

Einführung

Ausgangsvarianten

Entwicklungstypen

Überblick

Altersgruppen

Kinder

Jugendliche

Erwerbsfähige

Ältere

Einwohnerentwicklung

natürlich

Wanderungen

Basisvarianten

Auswirkungen

Studien

Aufgaben

Fazit

Demographische Entwicklung im Landkreis Bad Kreuznach



Einführung

Ausgangsvarianten

Entwicklungstypen

Überblick

Altersgruppen

Kinder

Jugendliche

Erwerbsfähige

Ältere

Einwohnerentwicklung

natürlich

Wanderungen

Basisvarianten

Auswirkungen

Studien

Aufgaben

Fazit



Kinder?

Einführung

Ausgangsvarianten

Entwicklungstypen

Überblick

Altersgruppen

Kinder

Jugendliche

Erwerbsfähige

Ältere

Einwohnerentwicklung

natürlich

Wanderungen

Basisvarianten

Auswirkungen

Studien

Aufgaben

Fazit

BEVÖLKERUNG IM WANDEL

50% WENIGER SCHÜLER
=
50% WENIGER SCHULEN?

2015: 1 Mio. weniger Einschulungen gegenüber heute

Nähere Informationen finden Sie unter:
www.regionova.de

REGIONOVA
Regionale Organisation für Entwicklung und Zusammenarbeit

Publische Agentur der Jugendberufshilfe
Landesagentur für Jugendberufshilfe und Berufshilfe
Landesagentur für Jugendberufshilfe und Berufshilfe

Schulen?

Einführung

Ausgangsvarianten

Entwicklungstypen

Überblick

Altersgruppen

Kinder

Jugendliche

Erwerbsfähige

Ältere

Einwohnerentwicklung

natürlich

Wanderungen

Basisvarianten

Auswirkungen

Studien

Aufgaben

Fazit



Straßen?

Einführung

Ausgangsvarianten

Entwicklungstypen

Überblick

Altersgruppen

Kinder

Jugendliche

Erwerbsfähige

Ältere

Einwohnerentwicklung

natürlich

Wanderungen

Basisvarianten

Auswirkungen

Studien

Aufgaben

Fazit



Dörfer?

Einführung

Ausgangsvarianten

Entwicklungstypen

Überblick

Altersgruppen

Kinder

Jugendliche

Erwerbsfähige

Ältere

Einwohnerentwicklung

natürlich

Wanderungen

Basisvarianten

Auswirkungen

Studien

Aufgaben

Fazit



Einkaufen?

Einführung

Ausgangsvarianten

Entwicklungstypen

Überblick

Altersgruppen

Kinder

Jugendliche

Erwerbsfähige

Ältere

Einwohnerentwicklung

natürlich

Wanderungen

Basisvarianten

Auswirkungen

Studien

Aufgaben

Fazit



Freizeit?

Einführung

Ausgangsvarianten

Entwicklungstypen

Überblick

Altersgruppen

Kinder

Jugendliche

Erwerbsfähige

Ältere

Einwohnerentwicklung

natürlich

Wanderungen

Basisvarianten

Auswirkungen

Studien

Aufgaben

Fazit

Ausgangsvarianten

- konstante Geburtenrate (1,4 Kinder je Frau)
- steigende Lebenserwartung (um 2 Jahre)
(um 4 Jahre)
- ausgeglichener Wanderungssaldo (ab 2016)
ab 2006 konstant bei +5.000

Quelle: Statistisches Landesamt Rheinland-Pfalz

Einführung

Ausgangsvarianten

Entwicklungstypen

Überblick

Altersgruppen

Kinder

Jugendliche

Erwerbsfähige

Ältere

Einwohnerentwicklung

natürlich

Wanderungen

Basisvarianten

Auswirkungen

Studien

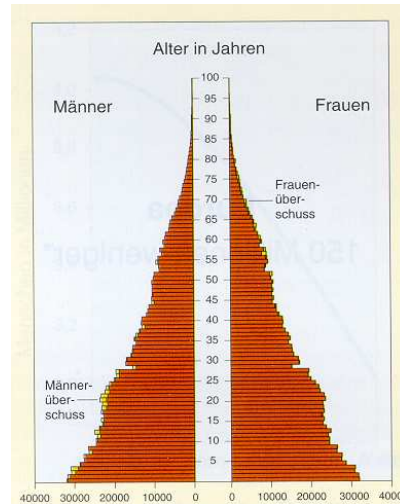
Aufgaben

Fazit

1900

Pyramide

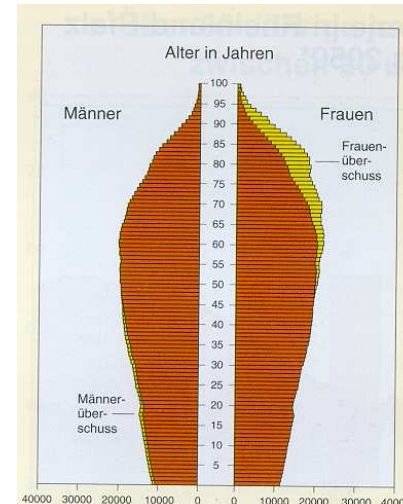
2,3 Mio.
viele Jüngere
wenig Ältere



2050

Glocke

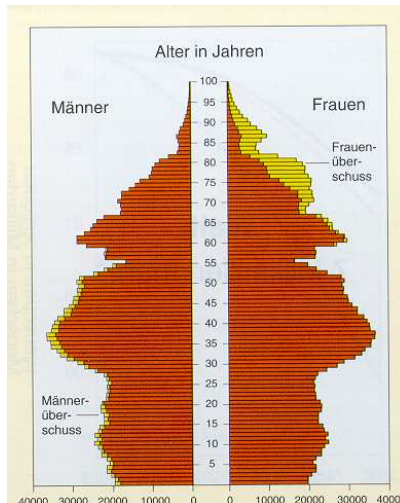
3 Mio.
weniger Junge
viele Ältere



2000

Pilz

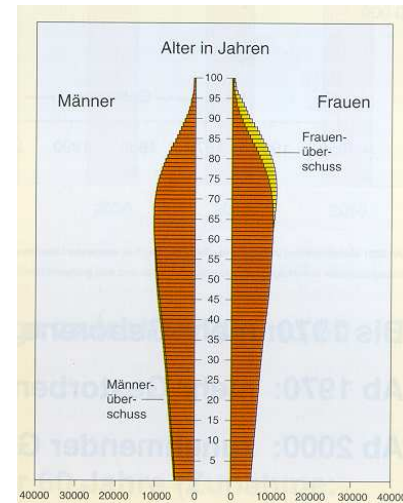
4 Mio.
Pillenknicke
Alterung



2100

Spargel

1,4 Mio.
wenig Junge
wenig Ältere



Stand 31.12.2004

Einführung

Ausgangsvarianten

Entwicklungstypen

Überblick

Altersgruppen

Kinder

Jugendliche

Erwerbsfähige

Ältere

Einwohnerentwicklung

natürlich

Wanderungen

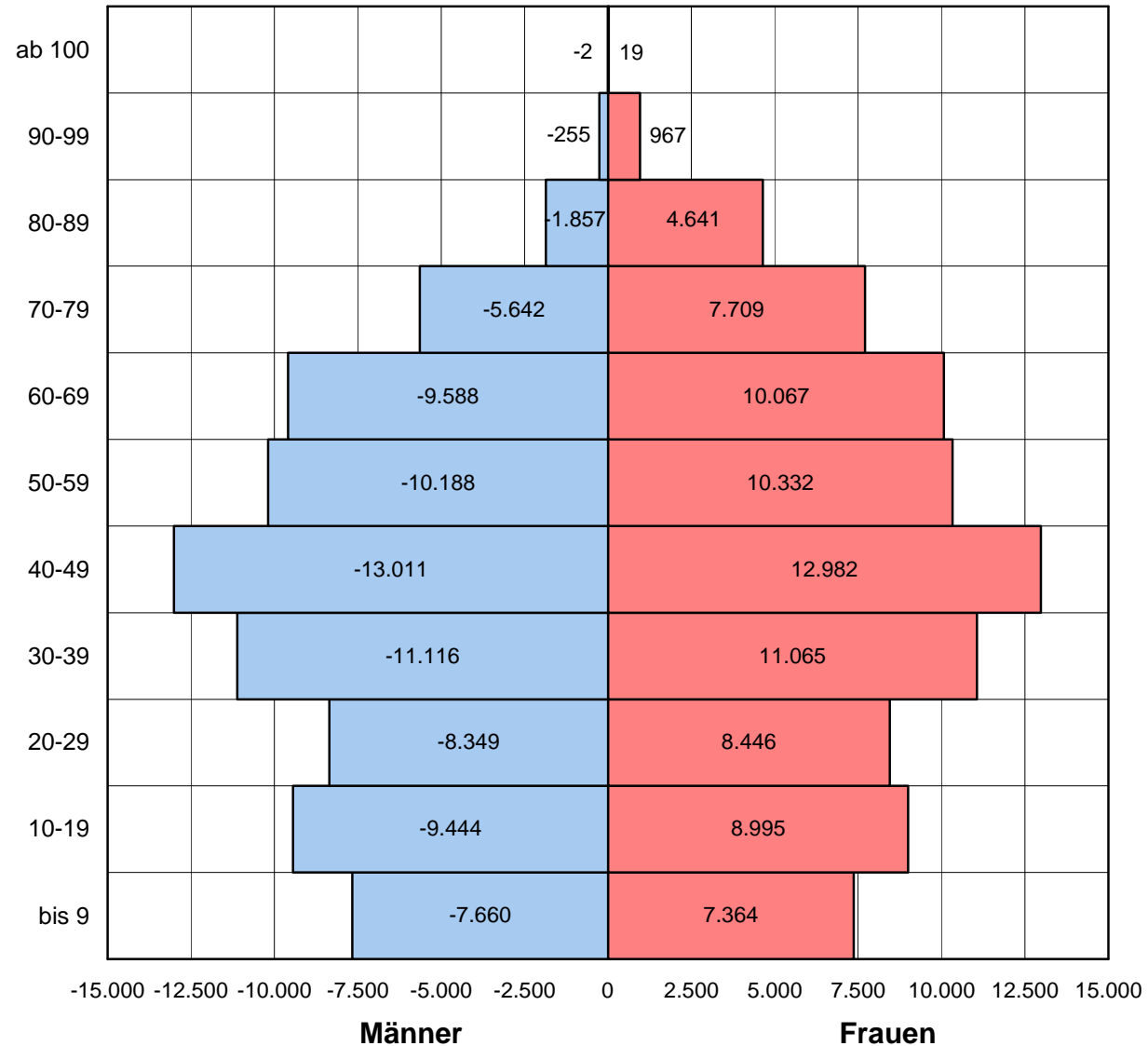
Basisvarianten

Auswirkungen

Studien

Aufgaben

Fazit



Bevölkerungszahl LK Bad Kreuznach 1970-2000

Einführung

Ausgangsvarianten

Entwicklungstypen

Überblick

Altersgruppen

Kinder

Jugendliche

Erwerbsfähige

Ältere

Einwohnerentwicklung

natürlich

Wanderungen

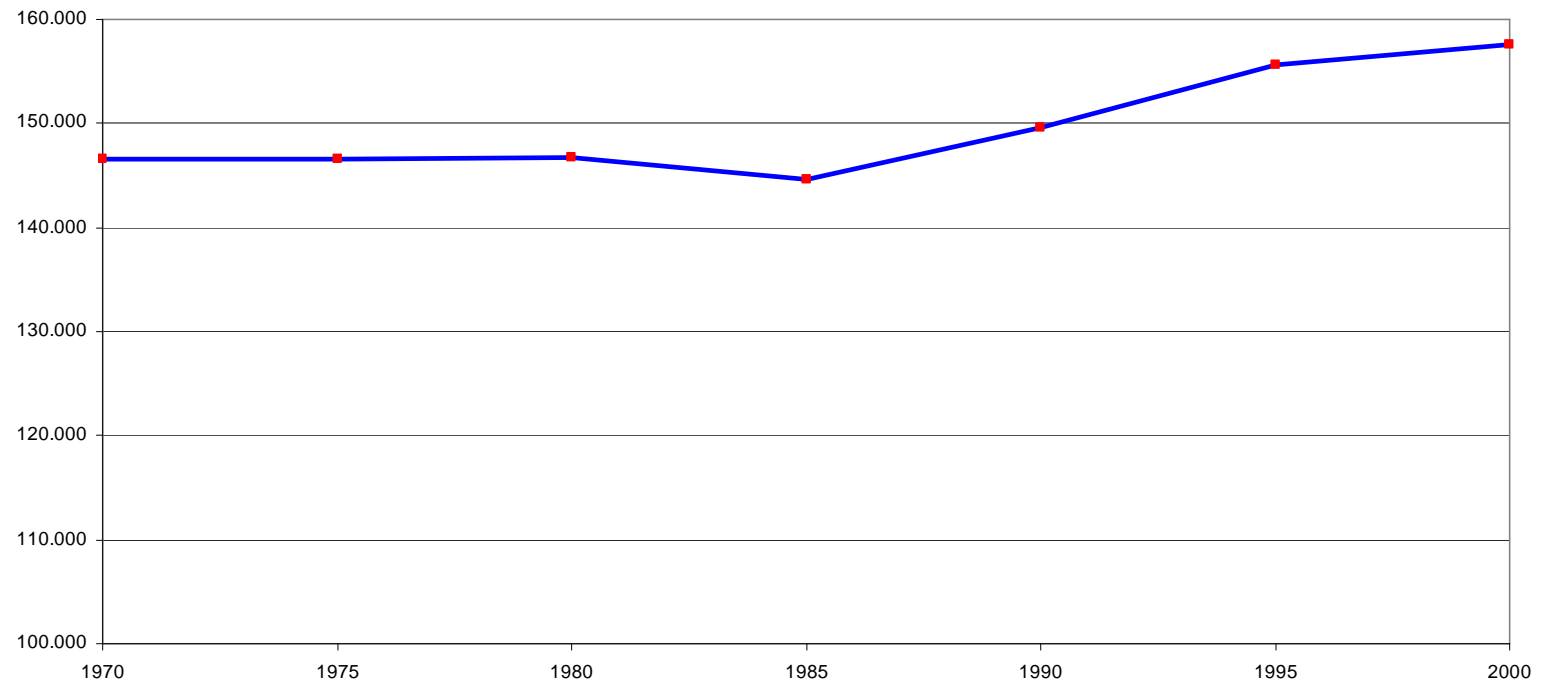
Basisvarianten

Auswirkungen

Studien

Aufgaben

Fazit



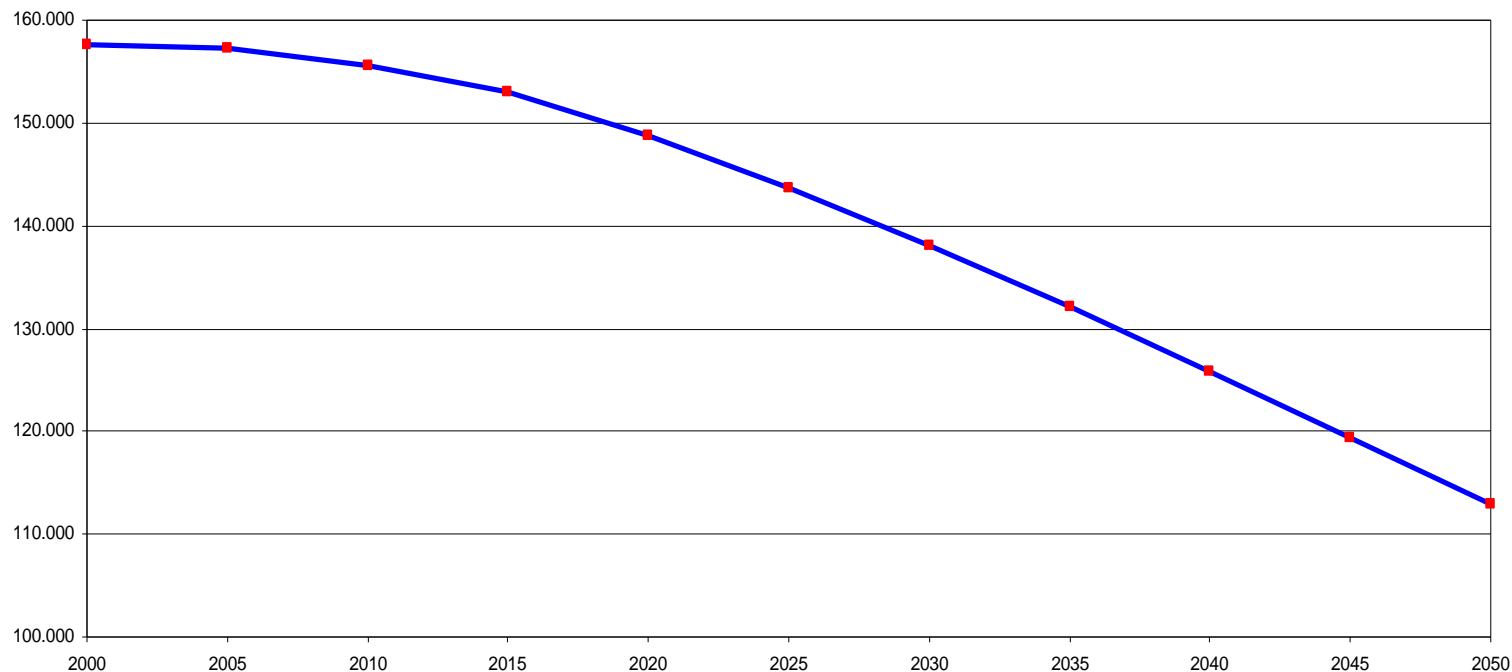
⇒ Bevölkerungszunahme 1970 - 2000: +8 %

Bevölkerungszahl LK Bad Kreuznach 2000-2050

- Einführung
- Ausgangsvarianten
- Entwicklungstypen

Überblick

- Altersgruppen
 - Kinder
 - Jugendliche
 - Erwerbsfähige
 - Ältere
- Einwohnerentwicklung
 - natürlich
 - Wanderungen
- Basisvarianten
- Auswirkungen
- Studien
- Aufgaben
- Fazit



	Bevölkerung		Veränderung	
	2000	2050	Anzahl	%
Rheinland-Pfalz	4.034.557	3.016.562	-1.017.995	-25,2
Landkreise	3.028.399	2.309.348	-719.051	-23,7
LK Bad Kreuznach	157.576	112.952	-44.624	-28,3

- Einführung
- Ausgangsvarianten
- Entwicklungstypen

Überblick

Altersgruppen

- Kinder
- Jugendliche
- Erwerbsfähige
- Ältere

Einwohnerentwicklung

- natürlich
- Wanderungen

Basisvarianten

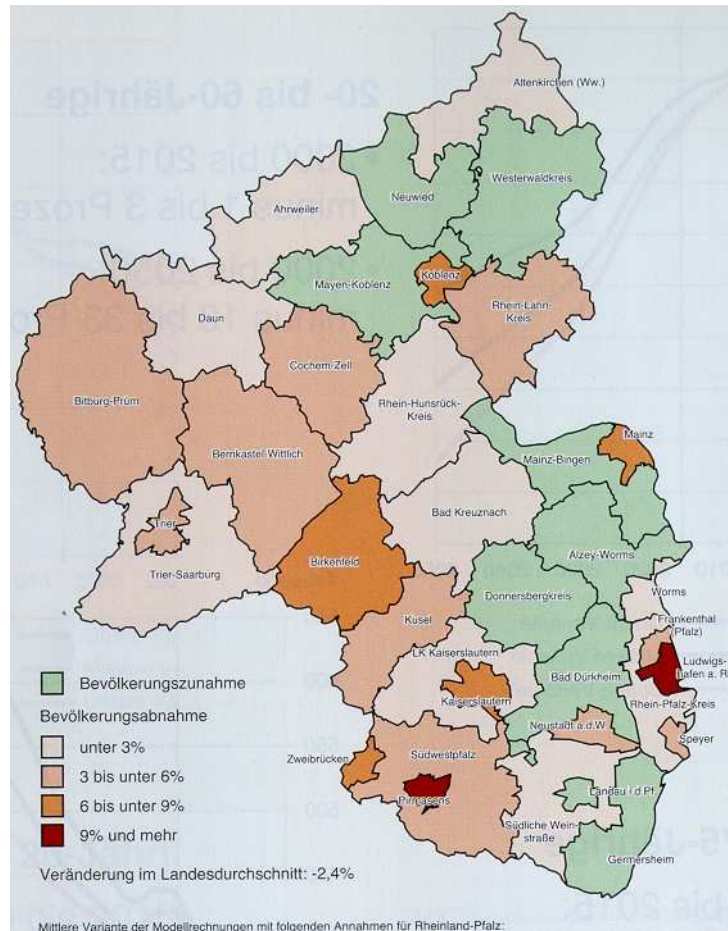
Auswirkungen

Studien

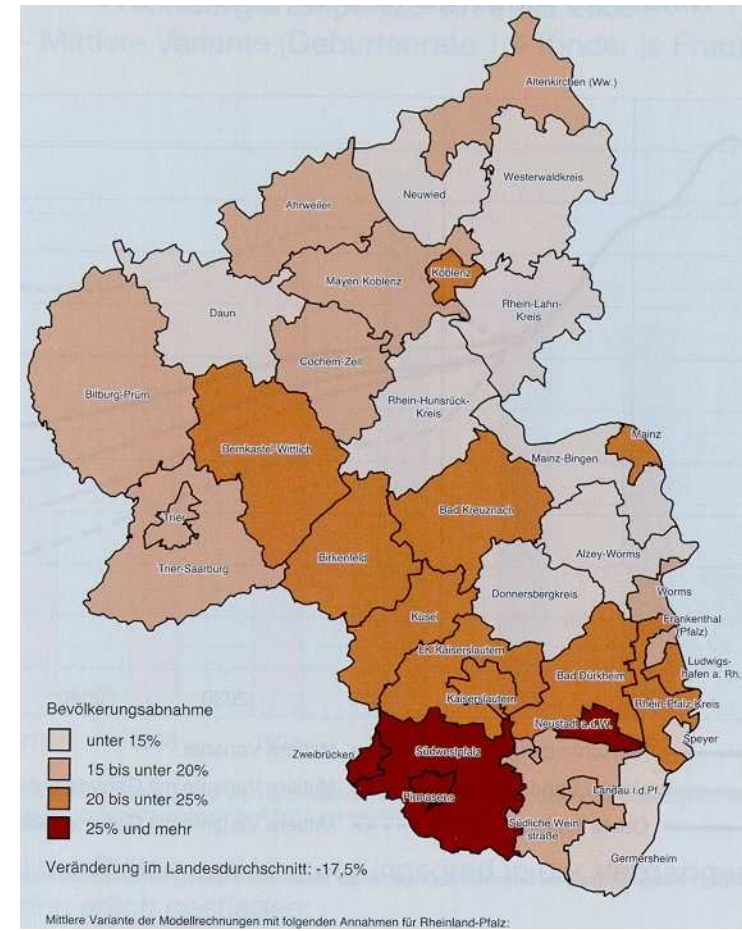
Aufgaben

Fazit

bis 2015



bis 2050



Einführung

Ausgangsvarianten

Entwicklungstypen

Überblick

Altersgruppen

Kinder

Jugendliche

Erwerbsfähige

Ältere

Einwohnerentwicklung

natürlich

Wanderungen

Basisvarianten

Auswirkungen

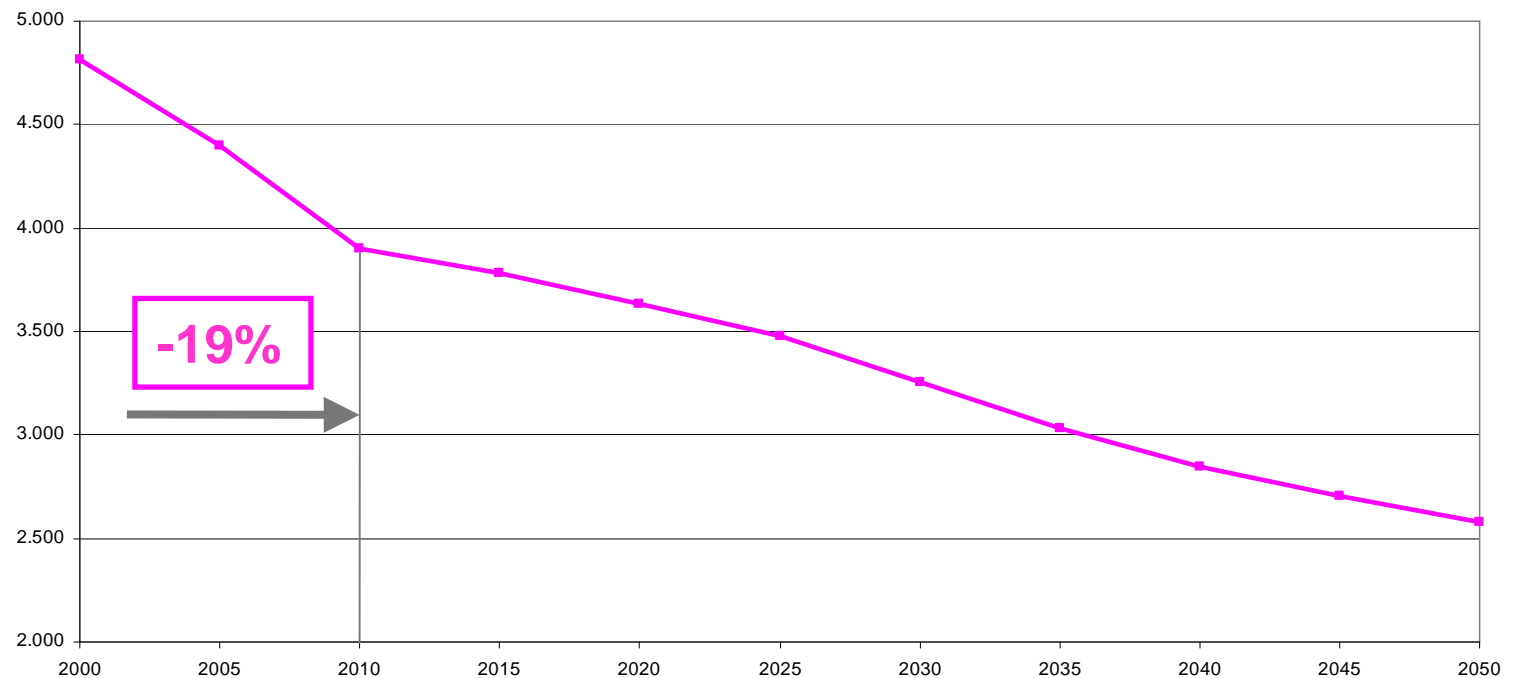
Studien

Aufgaben

Fazit



- Einführung
- Ausgangsvarianten
- Entwicklungstypen
- Überblick
- Altersgruppen
 - Kinder**
 - Jugendliche
 - Erwerbsfähige
 - Ältere
- Einwohnerentwicklung
 - natürlich
 - Wanderungen
- Basisvarianten
- Auswirkungen
- Studien
- Aufgaben
- Fazit



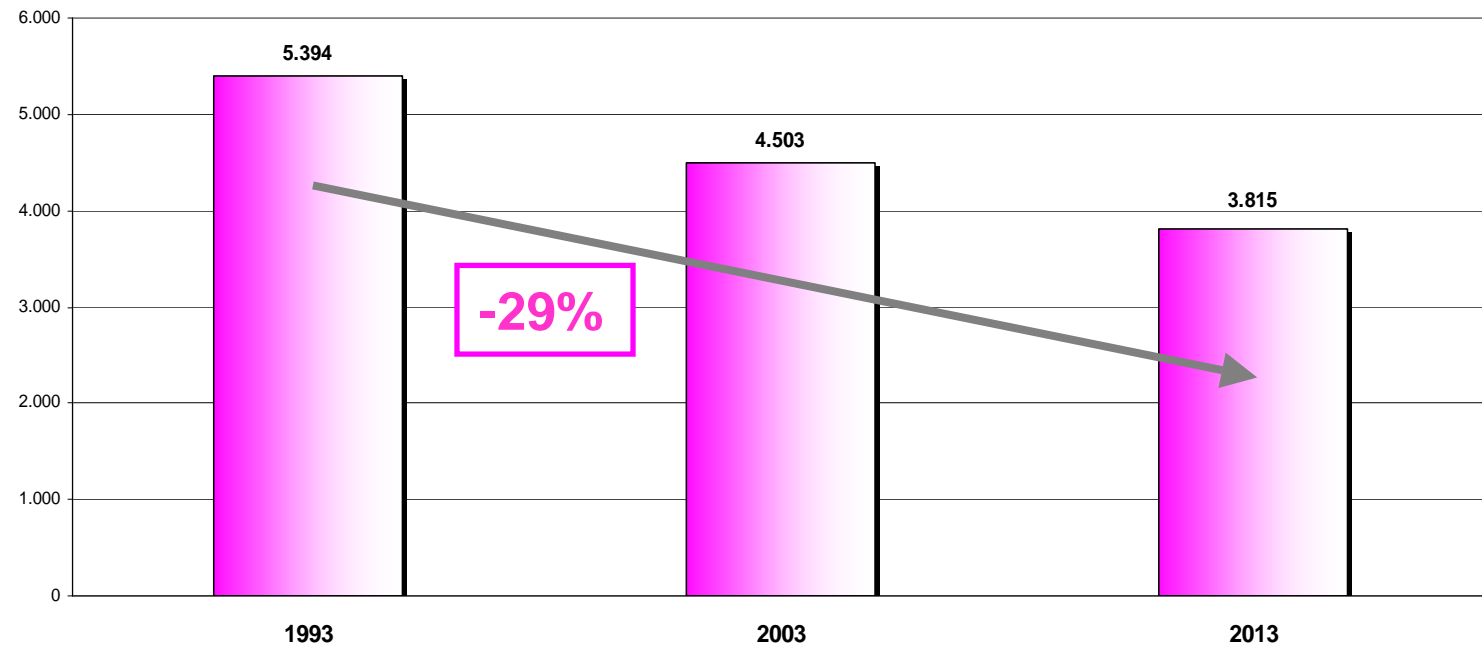
⇒ Abnahme der Kindergartenkinder (3-6 J.): -46 %

- Einführung
- Ausgangsvarianten
- Entwicklungstypen
- Überblick
- Altersgruppen

Kinder

- Jugendliche
- Erwerbsfähige
- Ältere
- Einwohnerentwicklung
 - natürlich
 - Wanderungen
- Basisvarianten
- Auswirkungen
- Studien
- Aufgaben
- Fazit

Alter 3-6 Jahre



Einführung

Ausgangsvarianten

Entwicklungstypen

Überblick

Altersgruppen

Kinder

Jugendliche

Erwerbsfähige

Ältere

Einwohnerentwicklung

natürlich

Wanderungen

Basisvarianten

Auswirkungen

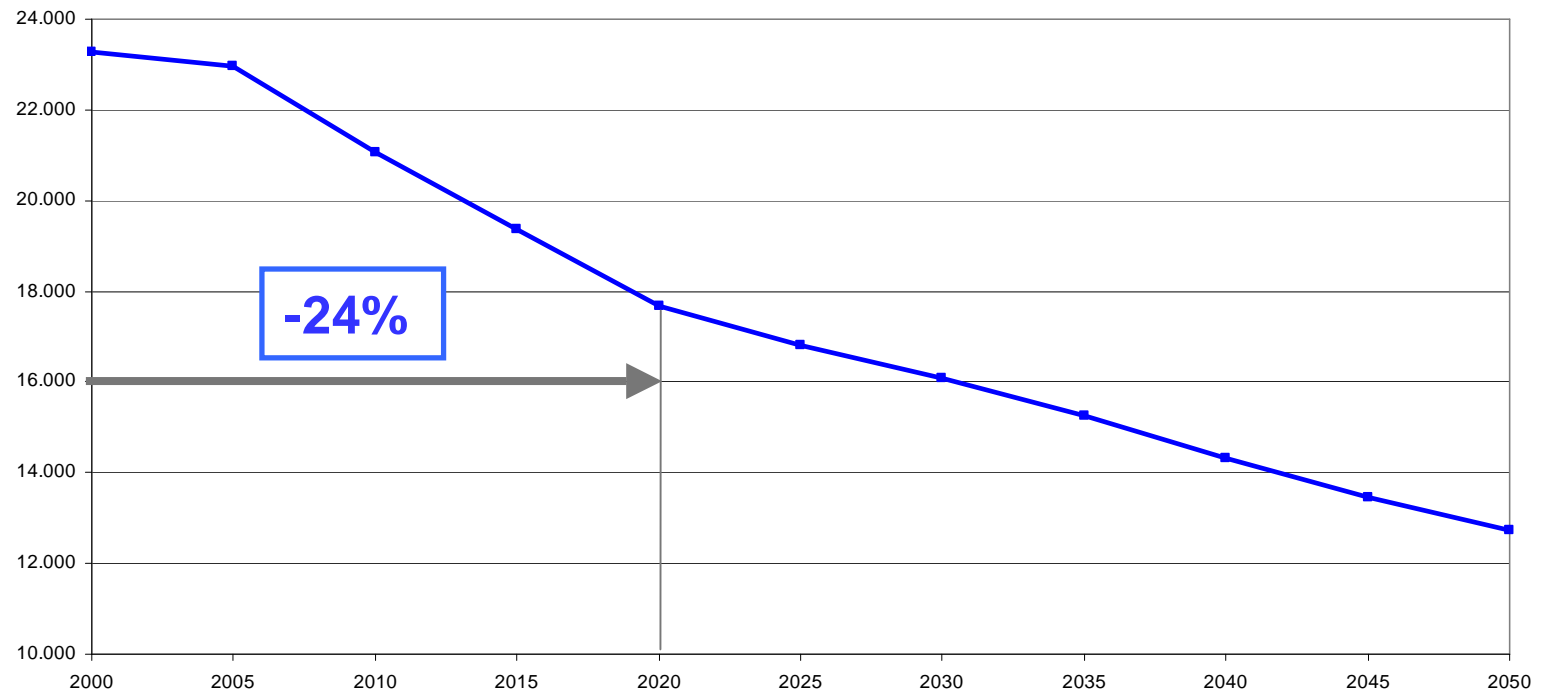
Studien

Aufgaben

Fazit



- Einführung
- Ausgangsvarianten
- Entwicklungstypen
- Überblick
- Altersgruppen
 - Kinder
 - Jugendliche**
 - Erwerbsfähige
 - Ältere
- Einwohnerentwicklung
 - natürlich
 - Wanderungen
- Basisvarianten
- Auswirkungen
- Studien
- Aufgaben
- Fazit



⇒ Abnahme der Schüler/Auszubildenden (6-19 J.): -45 %

Einführung

Ausgangsvarianten

Entwicklungstypen

Überblick

Altersgruppen

Kinder

Jugendliche

Erwerbsfähige

Ältere

Einwohnerentwicklung

natürlich

Wanderungen

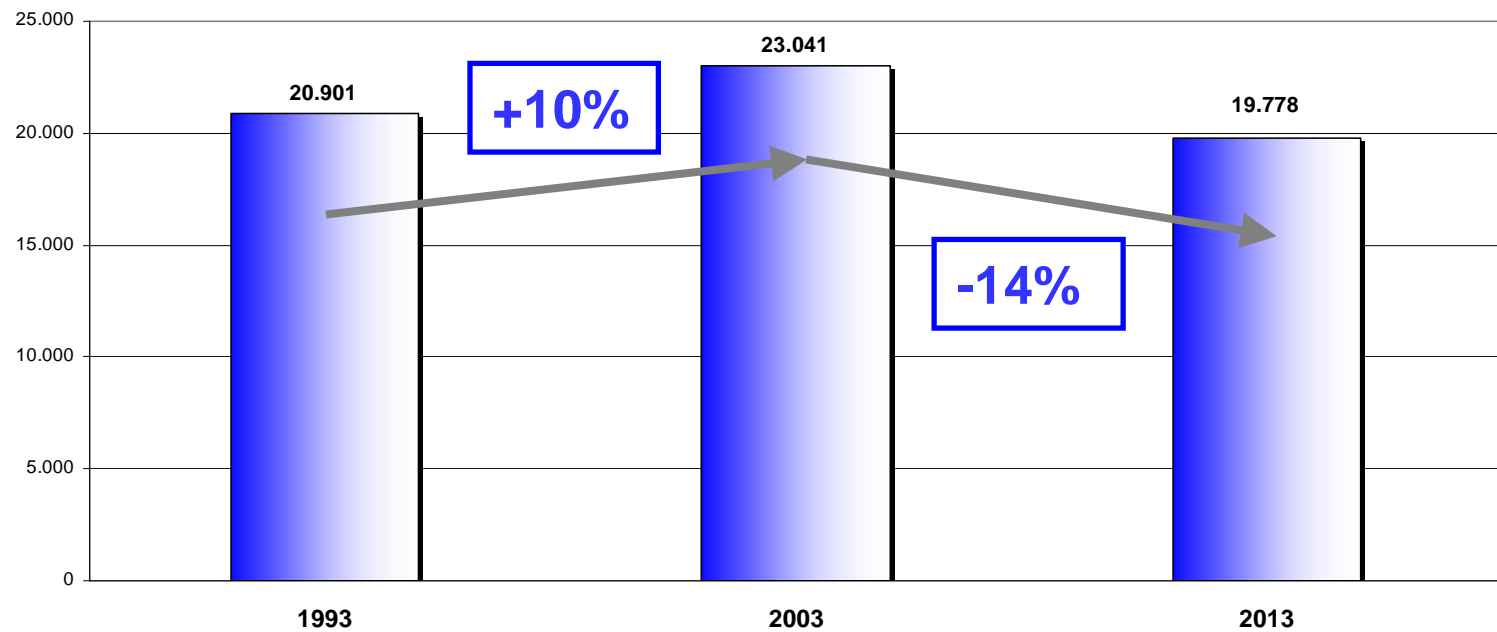
Basisvarianten

Auswirkungen

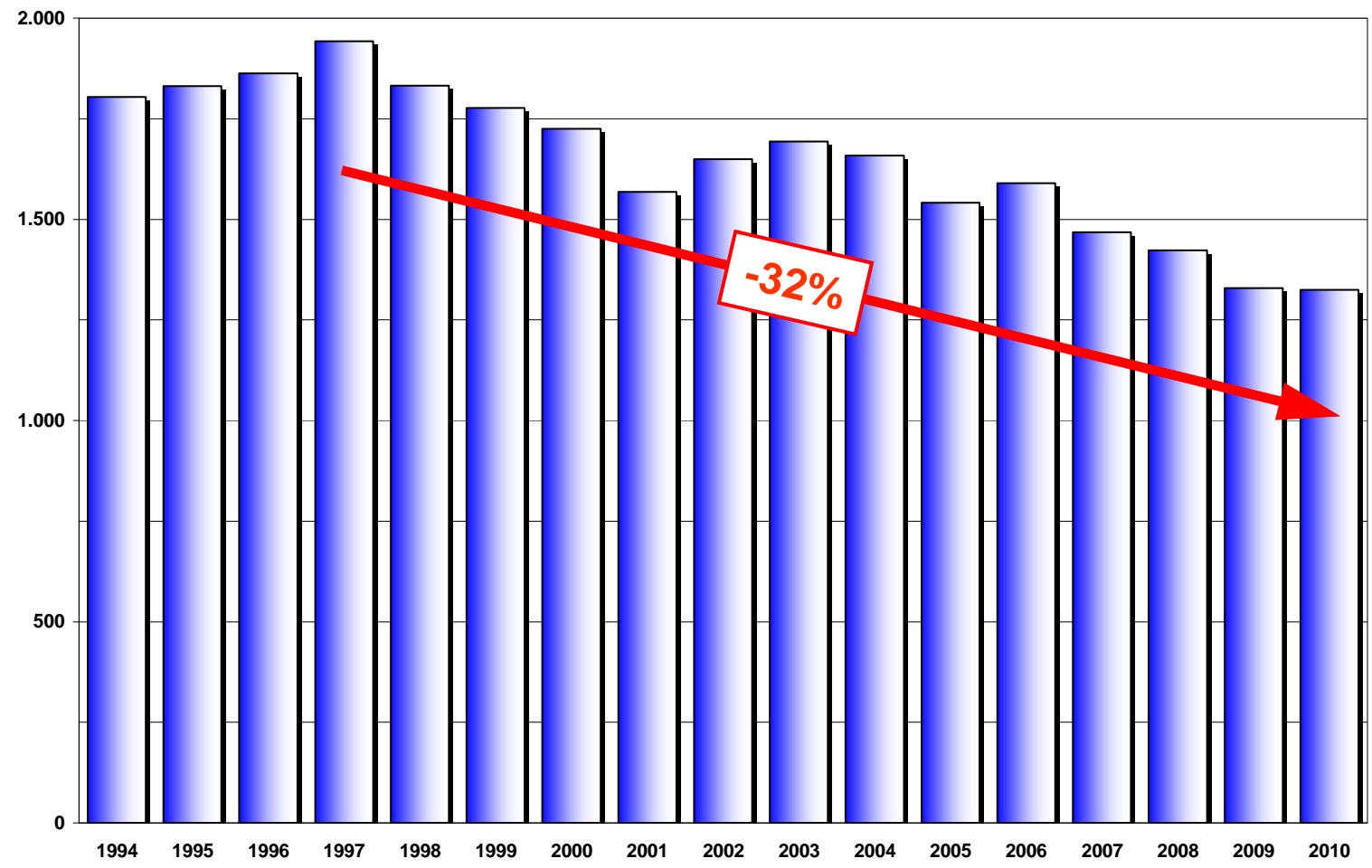
Studien

Aufgaben

Fazit



- Einführung
- Ausgangsvarianten
- Entwicklungstypen
- Überblick
- Altersgruppen
 - Kinder
 - Jugendliche**
 - Erwerbsfähige
 - Ältere
- Einwohnerentwicklung
 - natürlich
 - Wanderungen
- Basisvarianten
- Auswirkungen
- Studien
- Aufgaben
- Fazit



Quelle: Gemeindestatistik

Einführung

Ausgangsvarianten

Entwicklungstypen

Überblick

Altersgruppen

Kinder

Jugendliche

Erwerbsfähige

Ältere

Einwohnerentwicklung

natürlich

Wanderungen

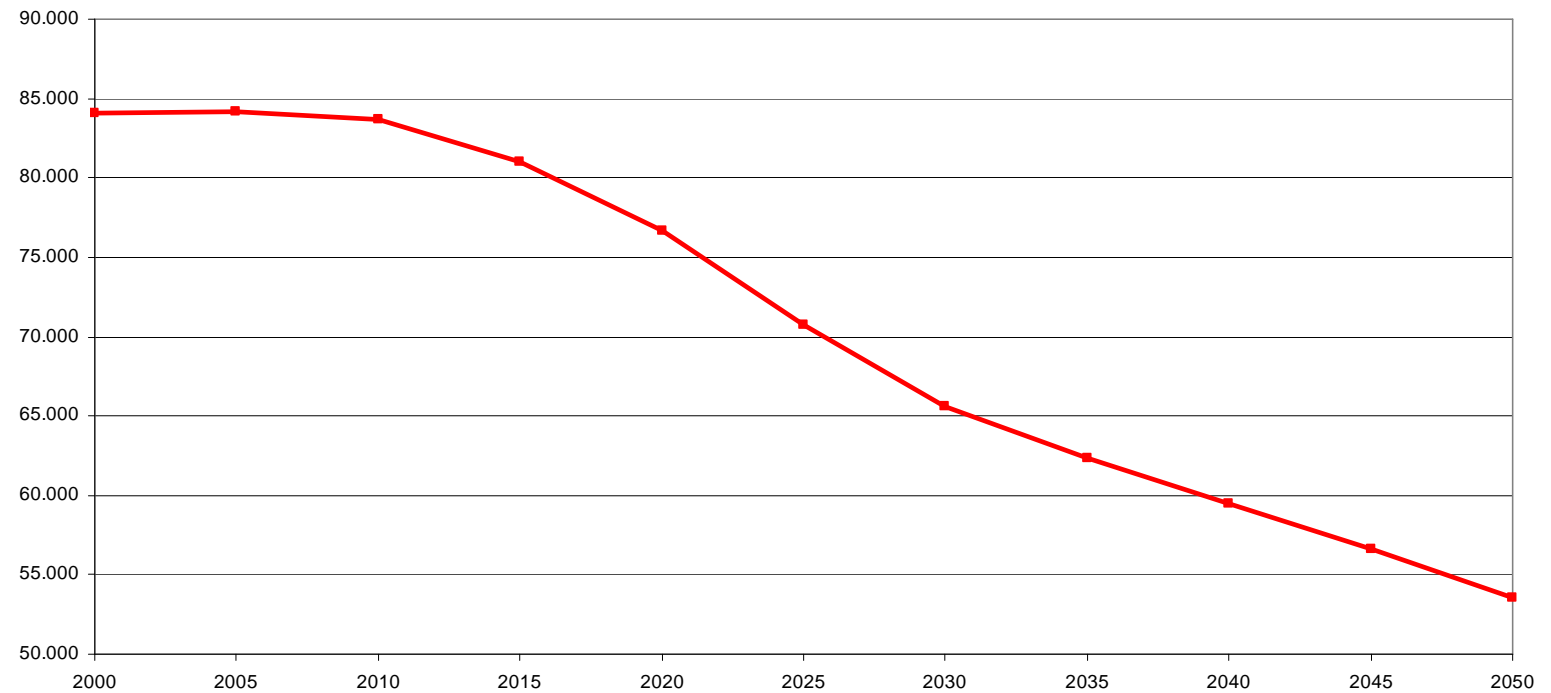
Basisvarianten

Auswirkungen

Studien

Aufgaben

Fazit



⇒ Abnahme der Erwerbsfähigen (20-60 J.): -36 %

Einführung

Ausgangsvarianten

Entwicklungstypen

Überblick

Altersgruppen

Kinder

Jugendliche

Erwerbsfähige

Ältere

Einwohnerentwicklung

natürlich

Wanderungen

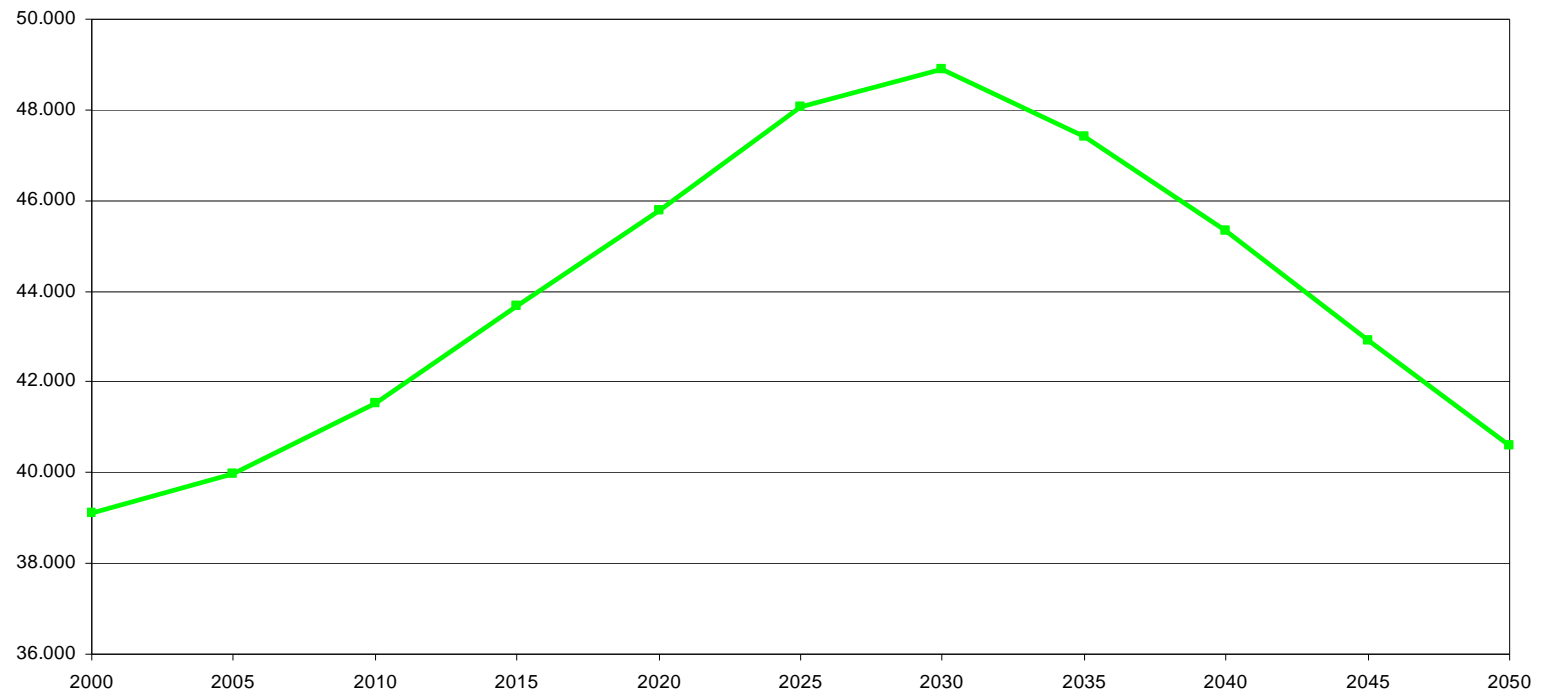
Basisvarianten

Auswirkungen

Studien

Aufgaben

Fazit



⇒ Zunahme der Älteren (ab 60 J.) 2000-2030: +25 %

⇒ Zunahme der Älteren (ab 60 J.) 2000-2050: +4 %

Einführung

Ausgangsvarianten

Entwicklungstypen

Überblick

Altersgruppen

Kinder

Jugendliche

Erwerbsfähige

Ältere

Einwohnerentwicklung

natürlich

Wanderungen

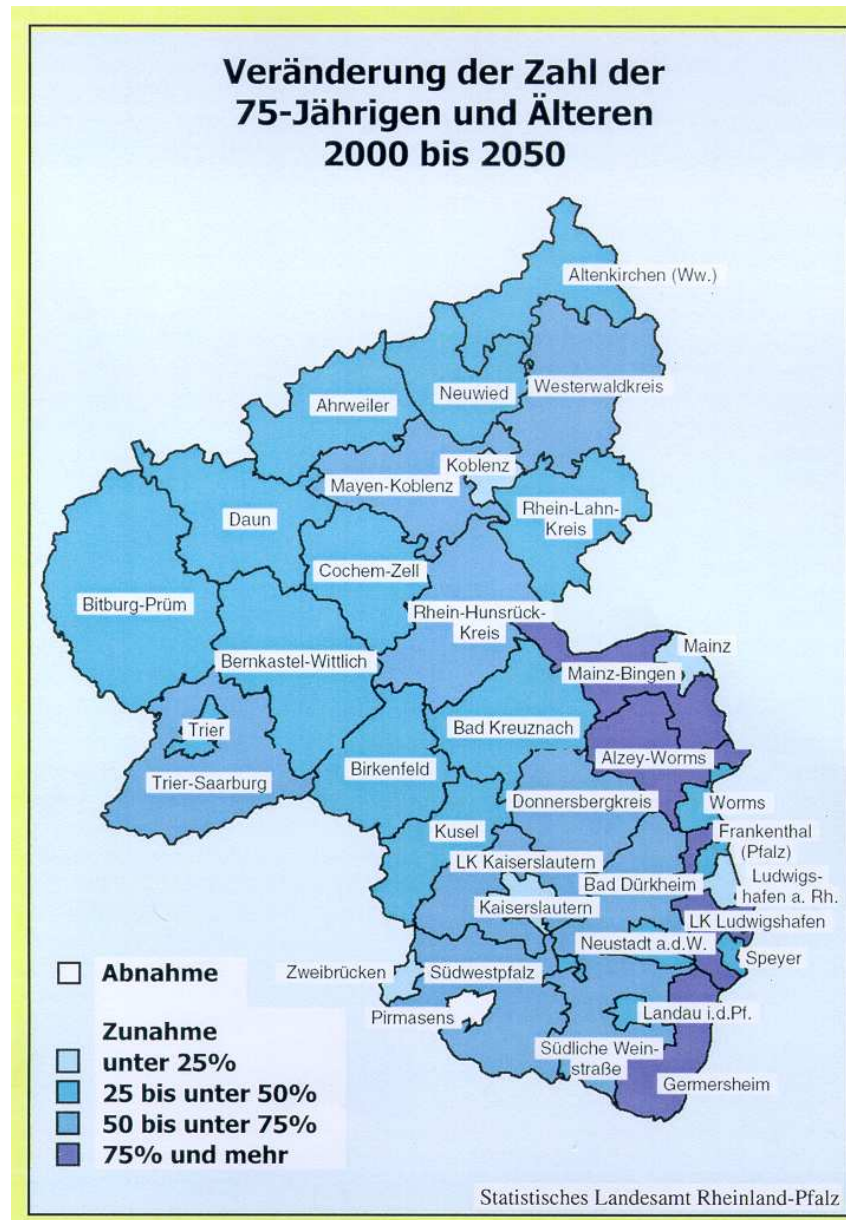
Basisvarianten

Auswirkungen

Studien

Aufgaben

Fazit

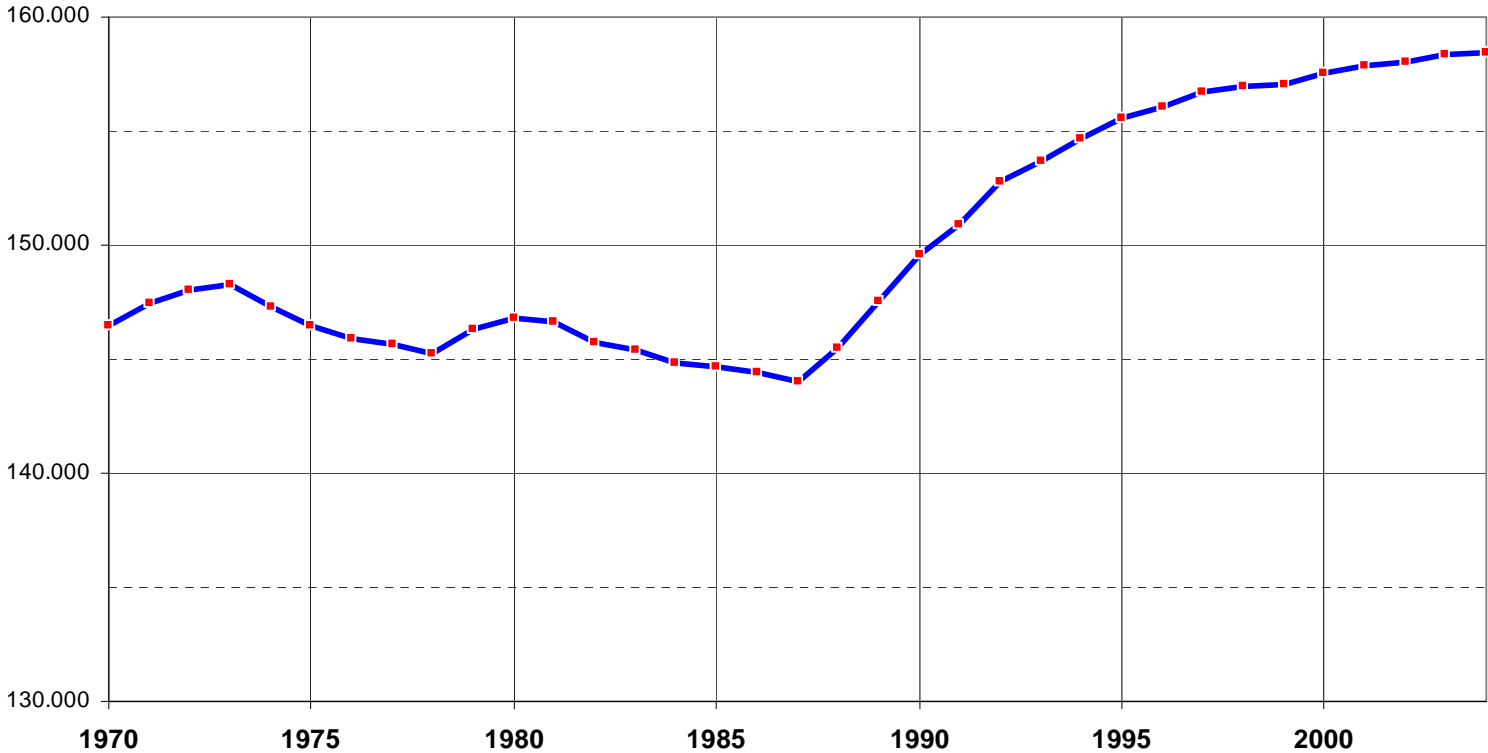


Bevölkerungszahl LK Bad Kreuznach 1970-2004

- Einführung
- Ausgangsvarianten
- Entwicklungstypen
- Überblick
- Altersgruppen
 - Kinder
 - Jugendliche
 - Erwerbsfähige
 - Ältere

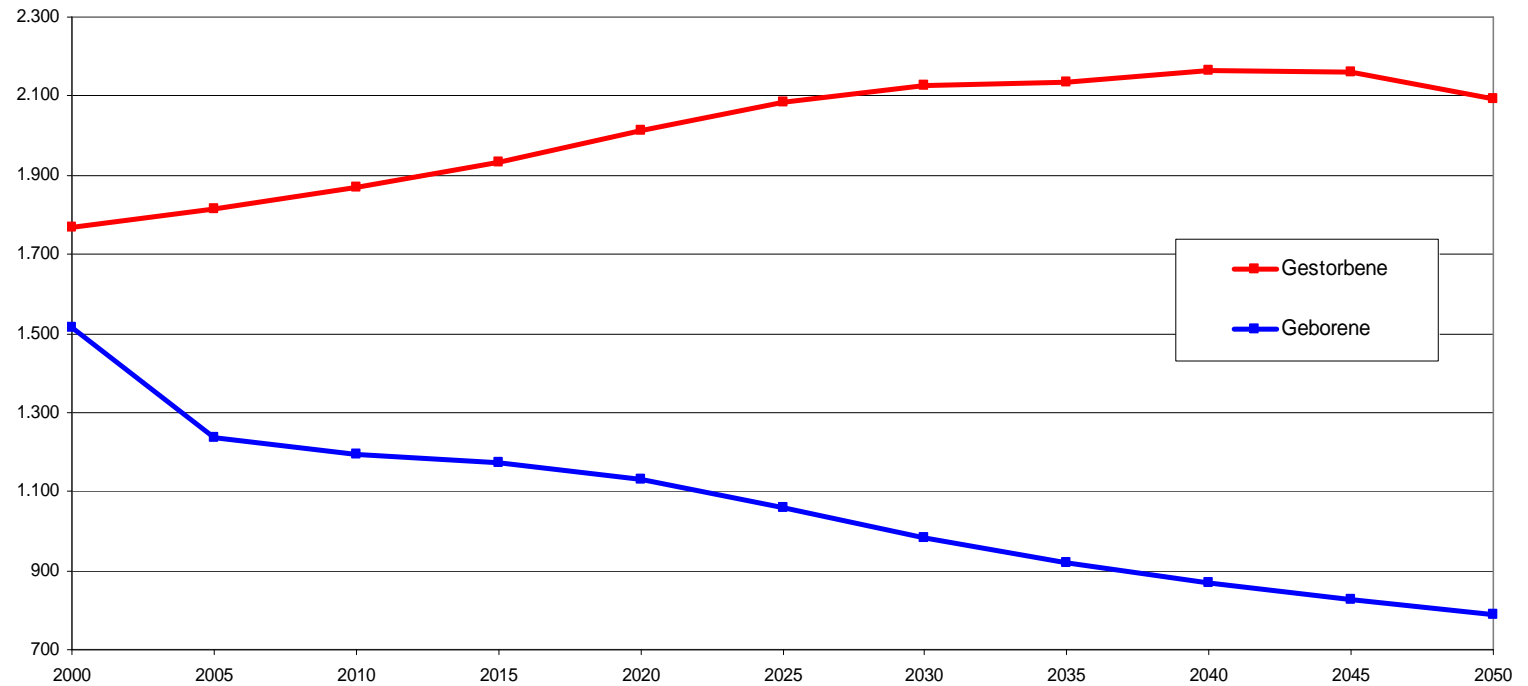
Einwohnerentwicklung

- natürlich
- Wanderungen
- Basisvarianten
- Auswirkungen
- Studien
- Aufgaben
- Fazit



Geburtenzahl + Sterbefälle LK Bad Kreuznach

- Einführung
- Ausgangsvarianten
- Entwicklungstypen
- Überblick
- Altersgruppen
 - Kinder
 - Jugendliche
 - Erwerbsfähige
 - Ältere
- Einwohnerentwicklung
 - natürlich**
 - Wanderungen
- Basisvarianten
- Auswirkungen
- Studien
- Aufgaben
- Fazit



Wanderungsgewinne LK Bad Kreuznach 1986-2003

Einführung

Ausgangsvarianten

Entwicklungstypen

Überblick

Altersgruppen

Kinder

Jugendliche

Erwerbsfähige

Ältere

Einwohnerentwicklung

natürlich

Wanderungen

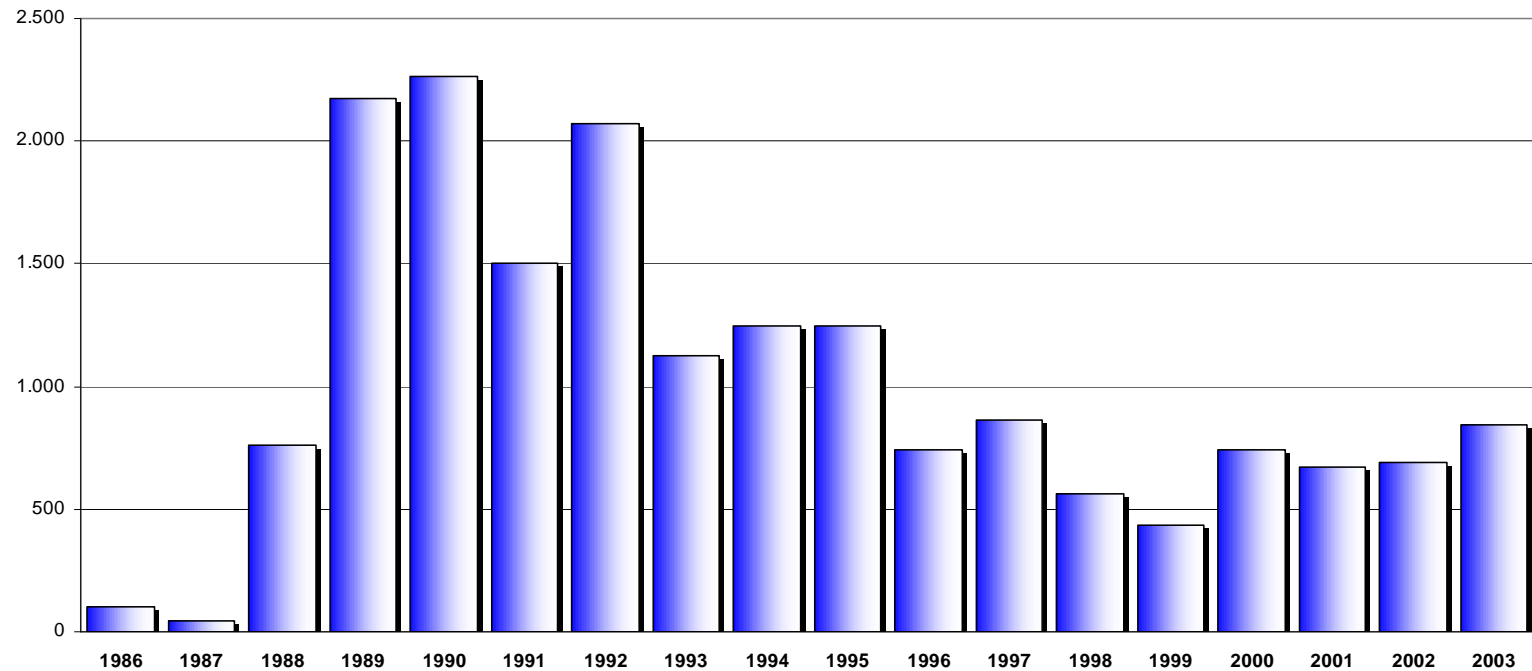
Basisvarianten

Auswirkungen

Studien

Aufgaben

Fazit



Wanderungsgewinn = Zugezogene - Fortgezogene

Einführung

Ausgangsvarianten

Entwicklungstypen

Überblick

Altersgruppen

Kinder

Jugendliche

Erwerbsfähige

Ältere

Einwohnerentwicklung

natürlich

Wanderungen

Basisvarianten

Auswirkungen

Studien

Aufgaben

Fazit

- ✓ Geburtenrate
- ✓ Lebenserwartung
- ✓ Wanderung national
- ? Wanderung regional
- ? Wanderung international

Einführung

Ausgangsvarianten

Entwicklungstypen

Überblick

Altersgruppen

Kinder

Jugendliche

Erwerbsfähige

Ältere

Einwohnerentwicklung

natürlich

Wanderungen

Basisvarianten

Auswirkungen

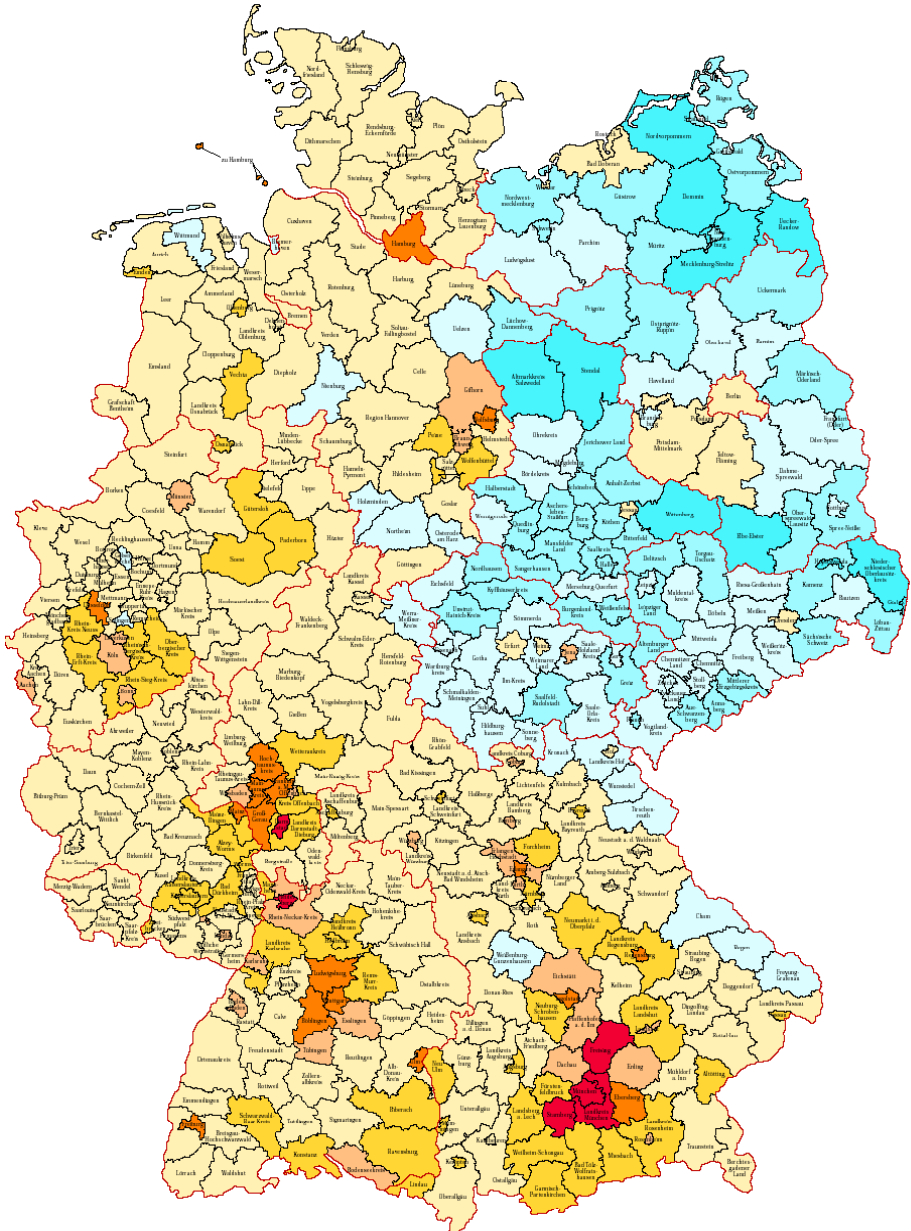
Studien

Aufgaben

Fazit

- **soziale Sicherung** (Rente, Kranken-/Pflegeversicherung, Sozialhilfe ...)
- **Bildung und Weiterbildung** (Schule, Universität ...)
- **Beschäftigung** (u. a. Ältere im Erwerbsleben)
- **Finanzen** (Steuereinnahmen, hohe Ausgaben bei Fixkosten)
- **Familien**
- **Zuwanderung**

- Einführung
- Ausgangsvarianten
- Entwicklungstypen
- Überblick
- Altersgruppen
 - Kinder
 - Jugendliche
 - Erwerbsfähige
 - Ältere
- Einwohnerentwicklung
 - natürlich
 - Wanderungen
- Basisvarianten
- Auswirkungen
- Studien
- Aufgaben
- Fazit



Zukunftsatlas 2004 –
Regionen mit ...

- Top-Zukunftschancen
- sehr hohen Zukunftschancen
- hohen Zukunftschancen
- Zukunftschancen
- ausgeglichenem Chancen-Risiko-Mix
- Zukunftsrisiken
- hohen Zukunftsrisiken
- sehr hohen Zukunftsrisiken

Ländergrenzen
 Kreis-/Stadtgrenze

Quelle: Prognos Zukunftsatlas 2004, Stand Juli 2004
 Grafik: Klaus Zimmermann
 Prognos AG/HANDELSBLATT-GRAFIK

Einführung

Ausgangsvarianten

Entwicklungstypen

Überblick

Altersgruppen

Kinder

Jugendliche

Erwerbsfähige

Ältere

Einwohnerentwicklung

natürlich

Wanderungen

Basisvarianten

Auswirkungen

Studien

Aufgaben

Fazit

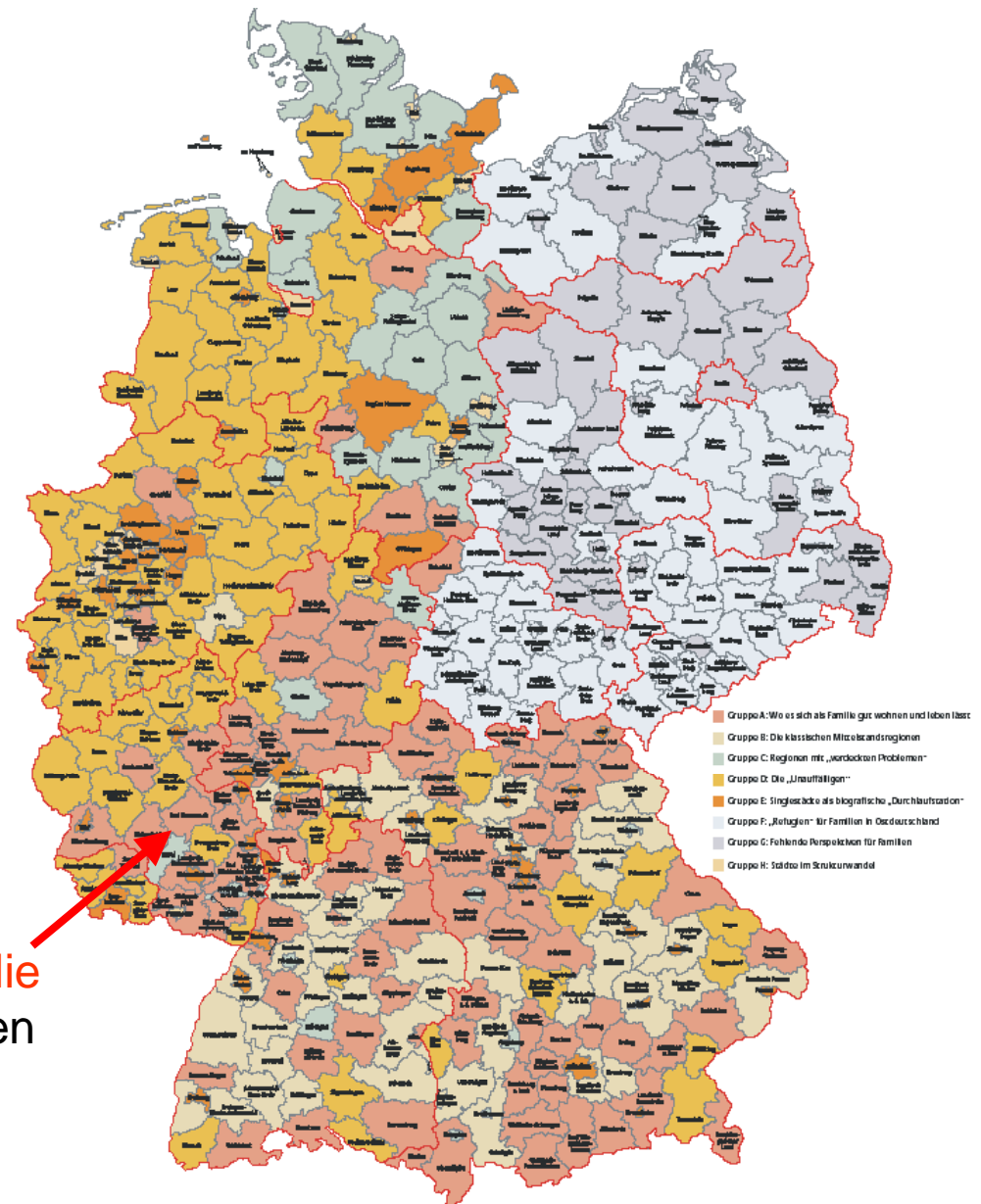
Stärken

- Leichte Zunahme der **Bevölkerung**
- Hohe **Sicherheit** bzw. unterdurchschnittliche Kriminalität
- Starker Rückgang der **Sozialhilfequote**
- Hohe **Investitionsquote** der Industrie
- Leichte Zunahme der **FuE-Beschäftigung**
- Relativ hoher Beschäftigtenanteil in **Zukunftsbranchen**
- Im Bundesvergleich hohe **Branchenkonzentration**:
Gesundheit/Soziales (16%*),
Gummi/Kunststoff (6,5%),
Großhandel (6,5%),
Metallerzeugnisse (6%)

Schwächen

- **Wachstumsschwäche**, sehr geringes BIP-Wachstum
- Geringer Beschäftigtenanteil von **Hochqualifizierten**
- Geringer Bevölkerungsanteil der **Jungen Erwachsenen**

- Einführung
- Ausgangsvarianten
- Entwicklungstypen
- Überblick
- Altersgruppen
 - Kinder
 - Jugendliche
 - Erwerbsfähige
 - Ältere
- Einwohnerentwicklung
 - natürlich
 - Wanderungen
- Basisvarianten
- Auswirkungen
- Studien
- Aufgaben
- Fazit



Wo es sich als **Familie** gut wohnen und leben lässt.

Einführung

Ausgangsvarianten

Entwicklungstypen

Überblick

Altersgruppen

Kinder

Jugendliche

Erwerbsfähige

Ältere

Einwohnerentwicklung

natürlich

Wanderungen

Basisvarianten

Auswirkungen

Studien

Aufgaben

Fazit

Welchen Aufgaben müssen wir uns stellen? ---

- Problembewusstsein schaffen
- Handlungsfelder erkennen
- Bereitschaft zur Kooperation
- Grundversorgung – für alle?
- Erhaltung von Infrastruktureinrichtungen
- Bevölkerungsrückgang
 - = Flächeneinsparung?
 - = Planungsstopp?
- Außendarstellung – Image der Region

Wandel als Chance!

Einführung

Ausgangsvarianten

Entwicklungstypen

Überblick

Altersgruppen

Kinder

Jugendliche

Erwerbsfähige

Ältere

Einwohnerentwicklung

natürlich

Wanderungen

Basisvarianten

Auswirkungen

Studien

Aufgaben

Fazit

Ohne den Schrecken
über seine Prognosen
denkt man nicht über die
richtigen Fragen nach.

Carl Friedrich von Weizsäcker