EVANGELISCHE KIRCHE IM RHEINLAND

Finanzbericht 2009

Verteilungsbetrag TEuro (nominal)

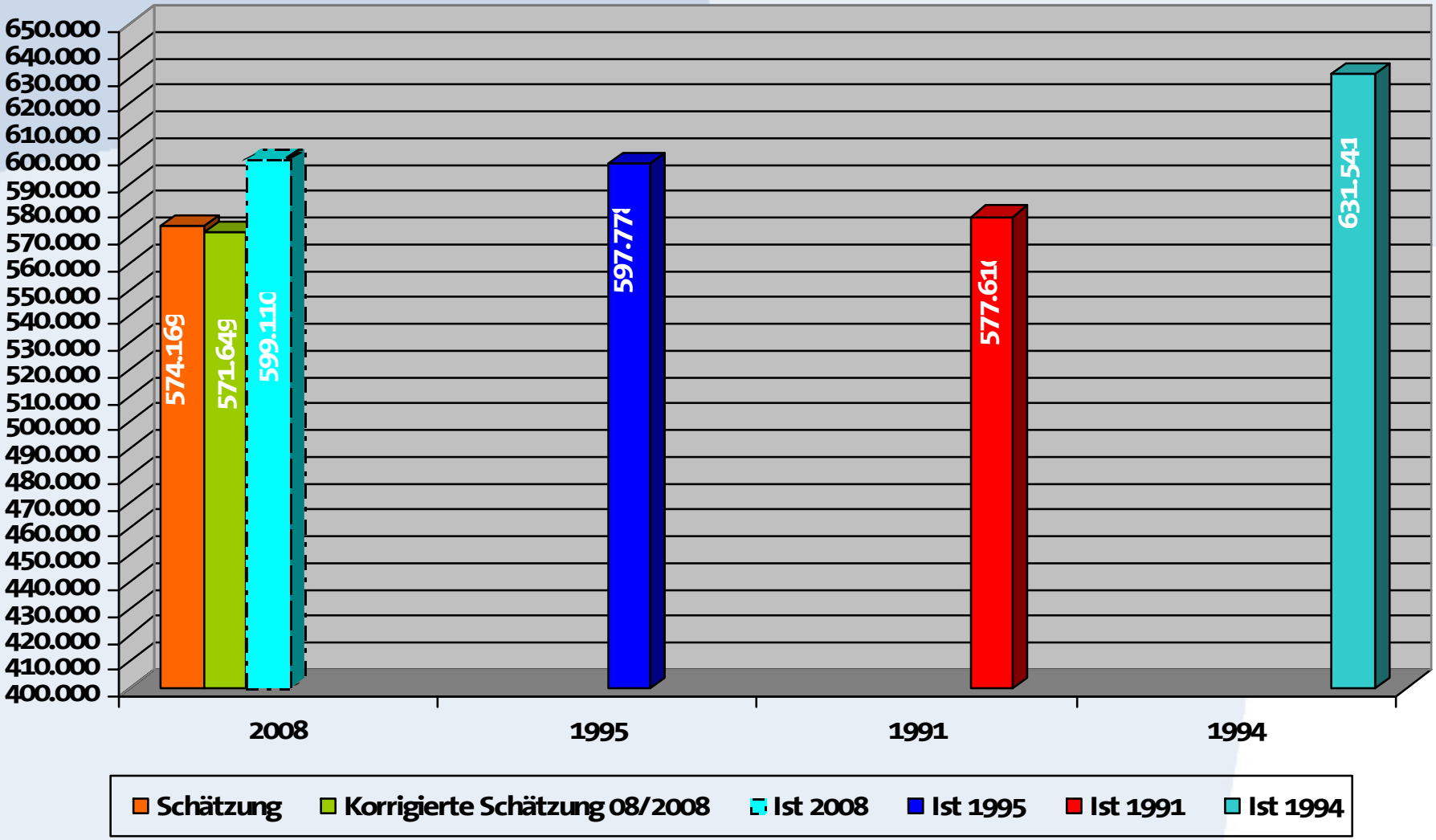

Verhältnis Gemeindeglieder/Kirchensteuer/Preisindex

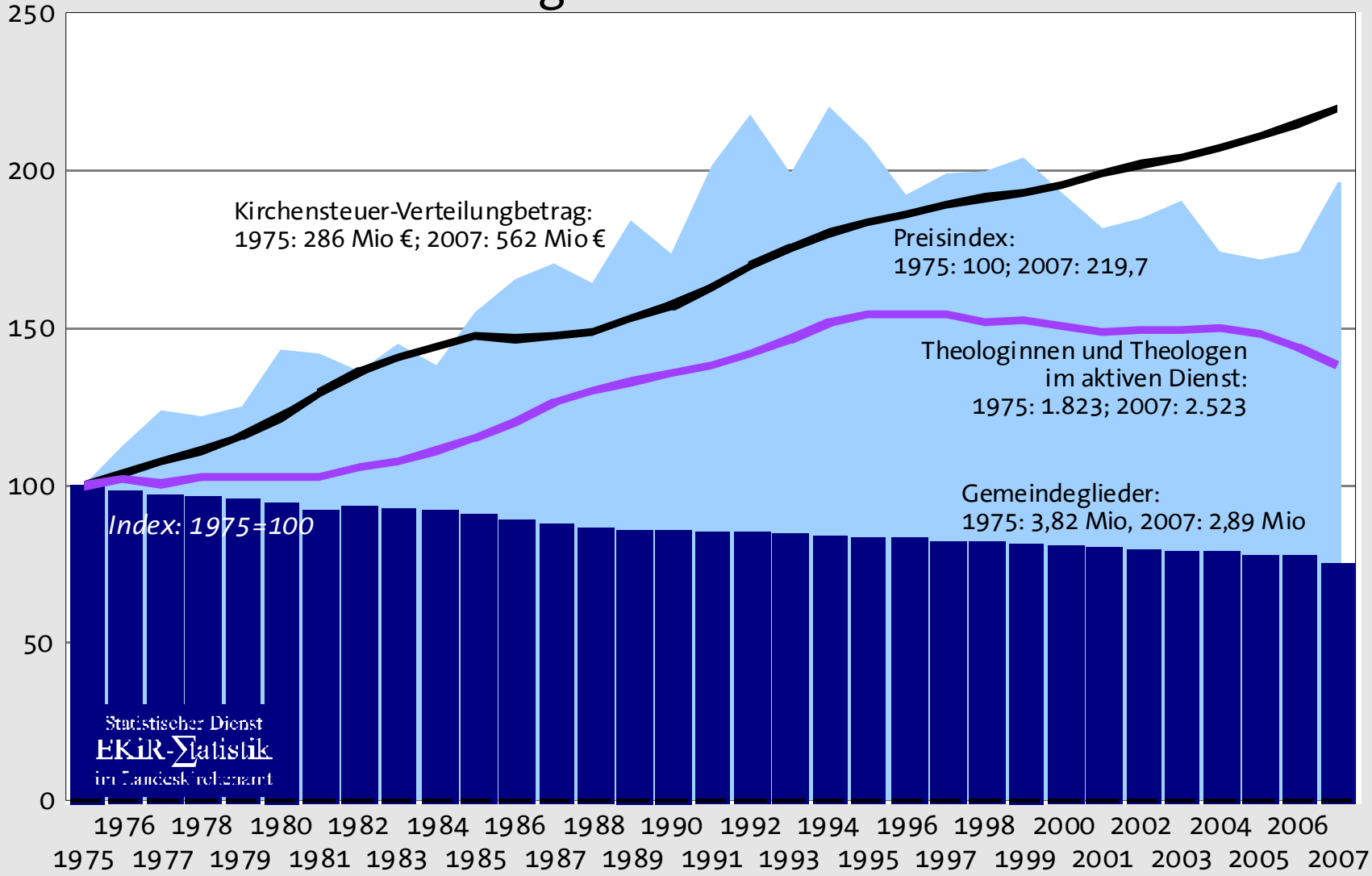

Entwicklung von Verteilungsbetrag und Kaufkraft in der Evangelischen Kirche im Rheinland ab 1992 in Mio. €

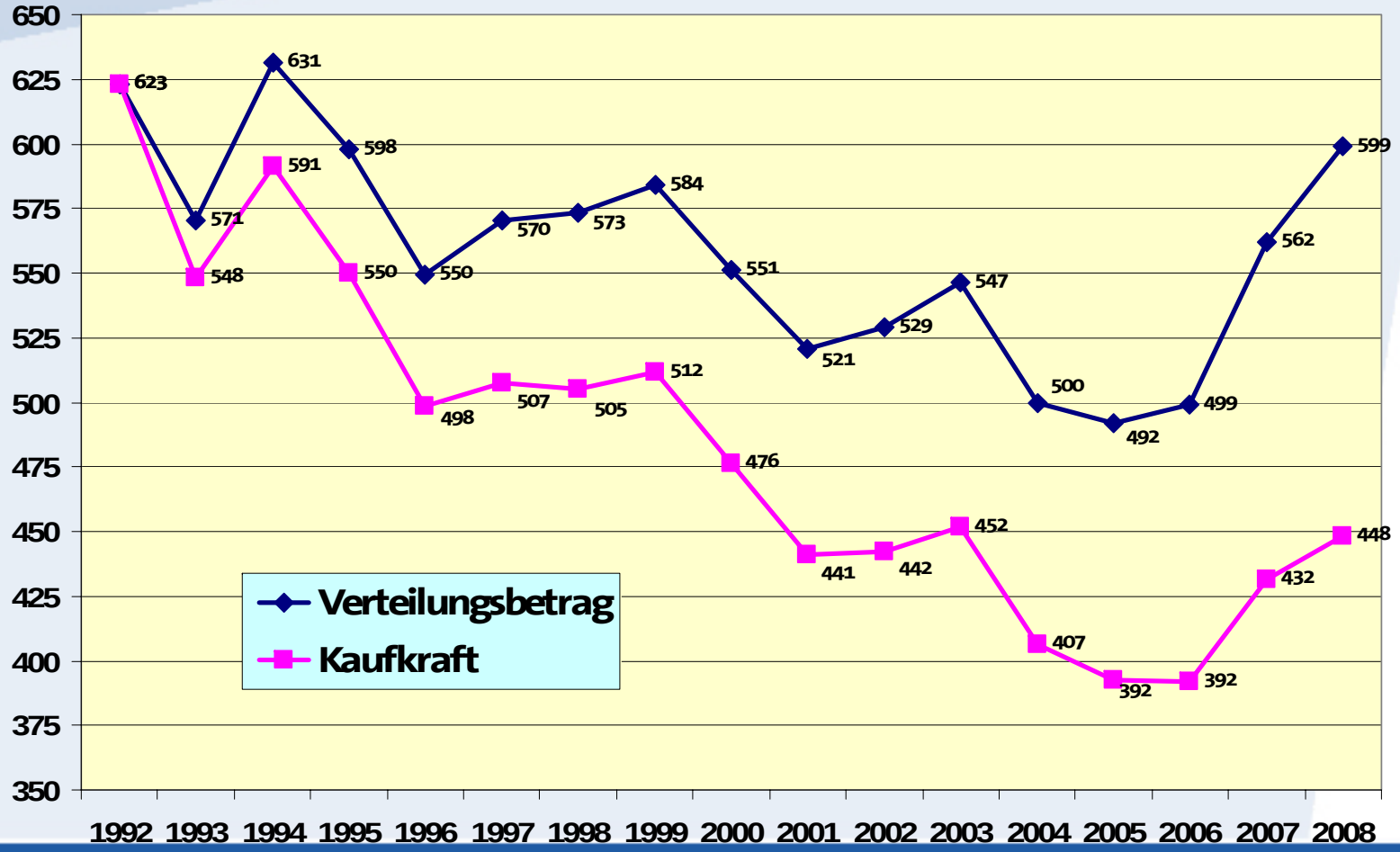

Verteilungsbetrag TEuro (nominal)

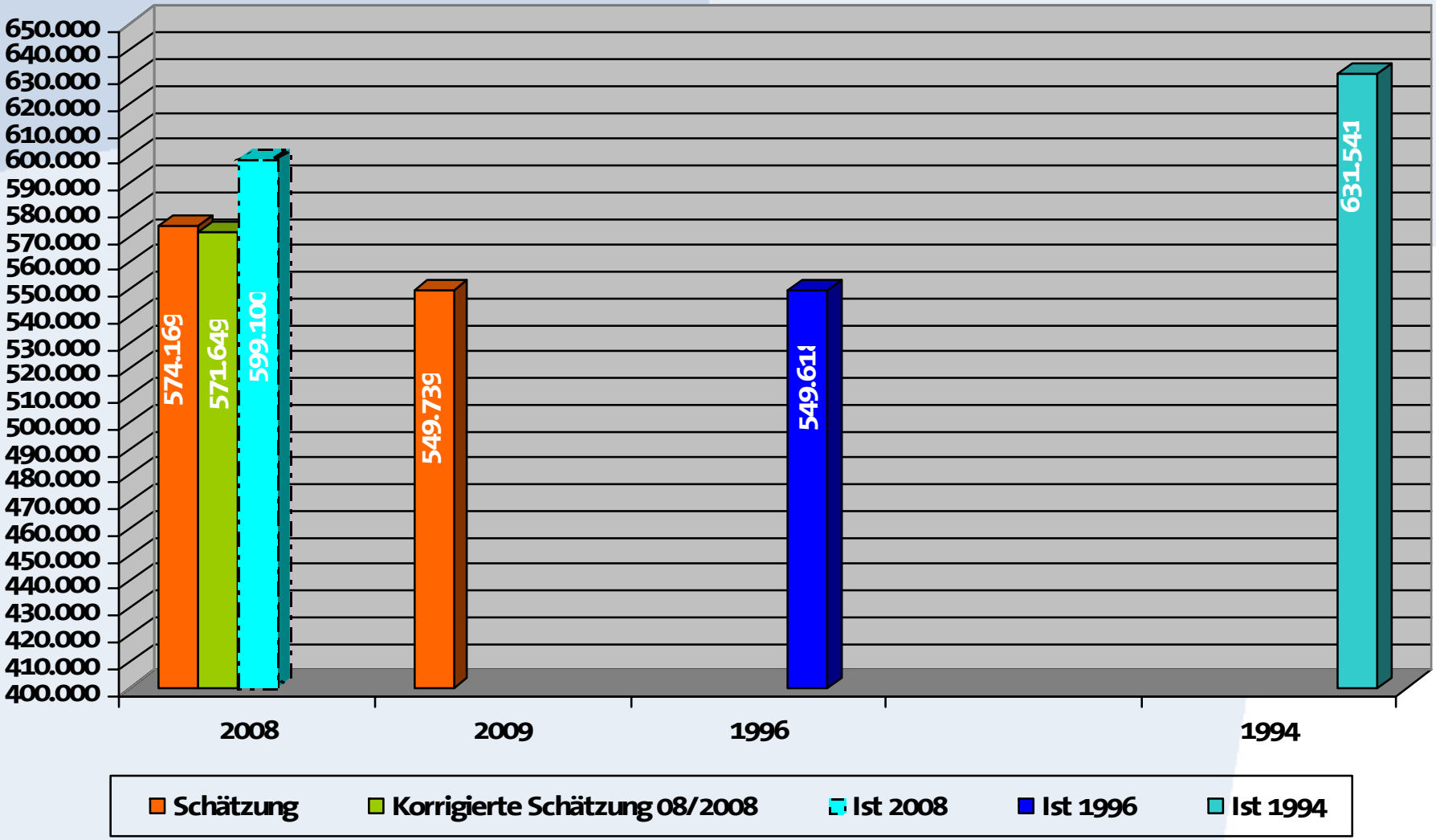

Kirchensteueraufkommen bei den Finanzämtern 1970 bis 2008 (Ist) und Schätzung für 2009
Kirchensteuerverteilungsbetrag 1970 bis 2007 (Ist) und Schätzung für 2008 und 2009
in Mio. €

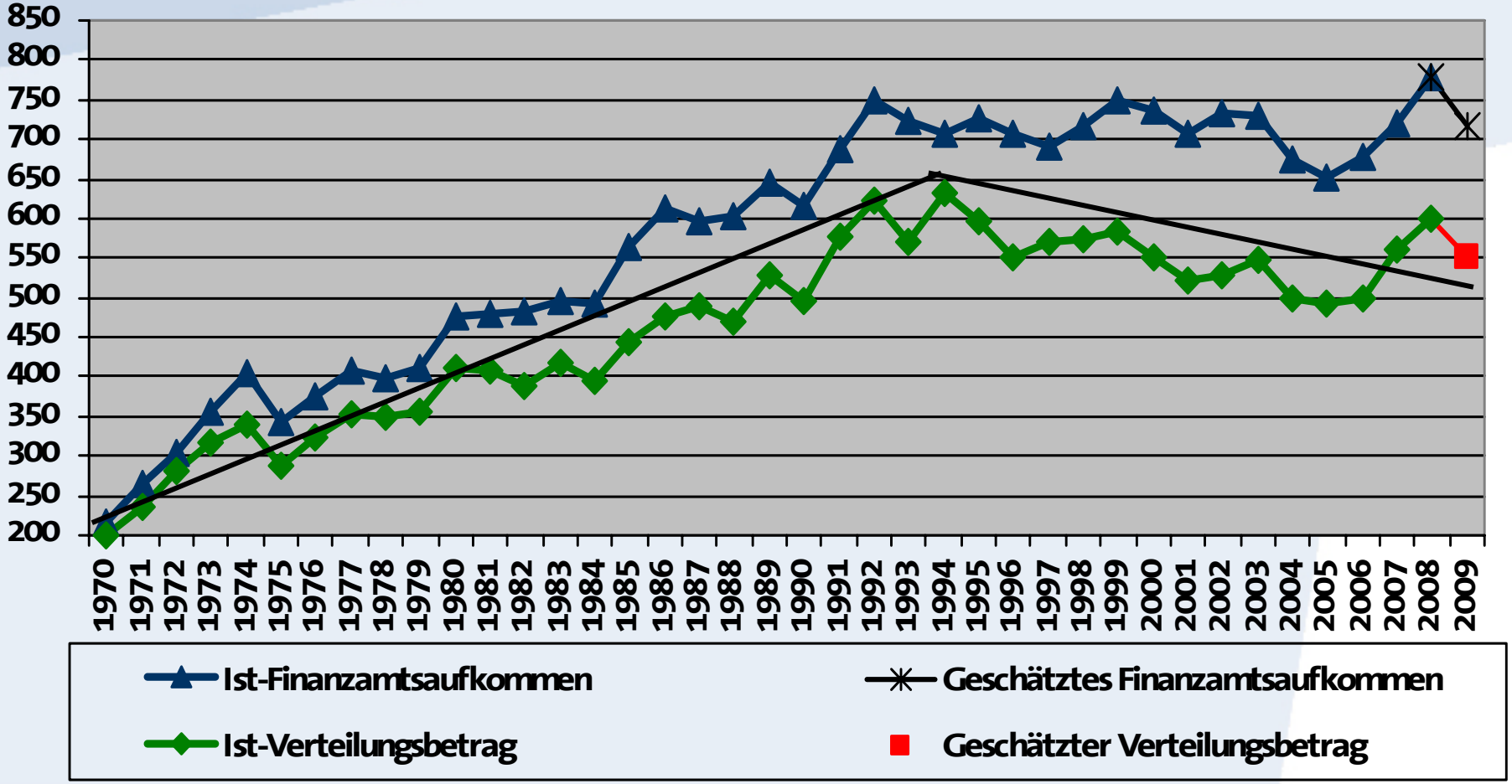

Landeskirchliche Aufgaben Teil A I.a)

⇨KiStA – Netto – 2008 – August 2007 =		574,2 Mio. €
⇨KiStA – Netto – 2009/2008 – August 2008/Dezember 2008 =	549,7 Mio. €	600,0 Mio. €
⇨Ausgaben =	83.112 T€	(82.493 T€)

Wesentliche Veränderungen bei den Ausgaben:

⇨Zuweisungen an landeskirchliche Einrichtungen = 2.253 T€

Davon u.a.:

⇨Schulen und Internate = 2.612 T€
⇨Ev. Studentinnen-/Studentengemeinden = 37 T€
⇨Kirchliche Hochschule Wuppertal/Bethel = -273 T€

Wesentliche Veränderungen bei den Ausgaben:

⇨Sonderdienst =	-1.762 T€
⇨Lateinprojekt =	420 T€
⇨Kirchlicher Vorbereitungsdienst =	-182 T€
⇨Fachhochschule Bochum =	53 T€
⇨Calvin-Jahr 2009 =	13 T€
⇨Bundesgartenschau Koblenz 2011 =	37 T€
⇨Notstände europäische Partnerkirchen =	-130 T€
⇨GMÖ-Pfarrstellen =	-612 T€
⇨Internetarbeitsstelle =	70 T€
⇨Kirchliche Pressearbeit =	-201 T€

Wesentliche Veränderungen bei den Ausgaben:

⇨Osthilfe-Fonds =	-40 T€
⇨Überregionale Veranstaltungen =	200 T€
⇨Verstärkungsmittel =	-200 T€
⇨Neues Kirchliches Finanzwesen =	-505 T€
⇨Versorgungssicherung =	-220 T€
⇨Zuführung ATD-/ATZ-Fonds =	-59 T€
⇨Landeskirchenamt =	615 T€
⇨Strukturmaßnahmen =	-565 T€
⇨Mitarbeiterwohnungen =	-43 T€
⇨Superintendentinnen/Superintendenten =	-68 T€

Landeskirchliche Aufgaben Teil A I.a)

⇨KiStA – Netto – 2008 – August 2007 =		574,2 Mio. €
⇨KiStA – Netto – 2009/2008 – August 2008/Dezember 2008 =	549,7 Mio. €	600,0 Mio. €
⇨Ausgaben =	83.112 T€	(82.493 T€)
⇨Umlage 10,13 % (10,25 %) =	55.689 T€	(58.852 T€)

Entwicklung der Umlage für landeskirchliche Aufgaben 1996 bis 2009 (Soll / Ist) in T€

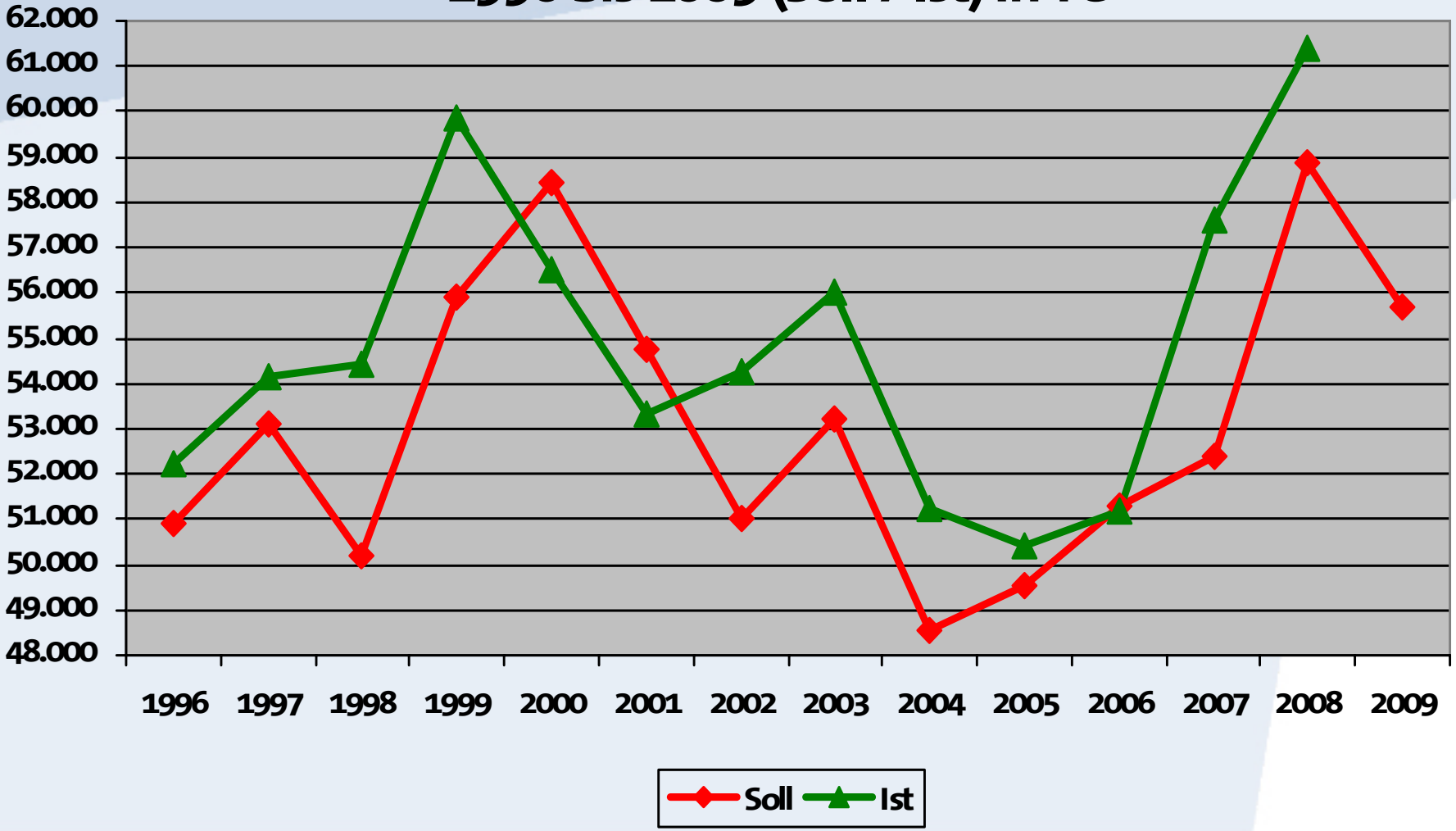

Landeskirchliche Aufgaben Teil A I.a)

⇨KiStA – Netto – 2008 – August 2007 =		574,2 Mio. €
⇨KiStA – Netto – 2009/2008 – August 2008/Dezember 2008 =	549,7 Mio. €	600,0 Mio. €
⇨Ausgaben =	83.112 T€	(82.493 T€)
⇨Umlage 10,13, % (10,25 %) =	55.689 T€	(58.852 T€)
⇨Eigene Einnahmen =	19.413 T€	(14.807 T€)

Eigene Einnahmen:

⇨ Zinseinnahmen aus Geldanlagen =	8.674 T€	(7.095 T€)
⇨ Erstattungen für Personal- und Sachkosten =	4.535 T€	(4.059 T€)
⇨ Einnahmen aus Vermietungen einschließlich Dienstwohnungs-vergütungen =	93 T€	(104 T€)
⇨ Teilnehmerbeiträge =	78 T€	(115 T€)
⇨ Staatsleistungen für kirchenre-gimentliche Zwecke =	2.244 T€	(2.174 T€)
⇨ Schulstiftung =	700 T€	(0 T€)
⇨ Sonstige Einnahmen =	3.089 T€	(1.279 T€)

Landeskirchliche Aufgaben Teil A I.a)

⇨KiStA – Netto – 2008 – August 2007 =		574,2 Mio. €
⇨KiStA – Netto – 2009/2008 – August 2008/Dezember 2008 =	549,7 Mio. €	600,0 Mio. €
⇨Ausgaben =	83.112 T€	(82.493 T€)
⇨Umlage 10,13 % (10,25 %) =	55.689 T€	(58.852 T€)
⇨Eigene Einnahmen =	19.413 T€	(14.807 T€)
⇨Durchlaufende Einnahmen =	5.928 T€	(7.670 T€)

Durchlaufende Einnahmen/Ausgaben:

⇨ Pastorinnen/Pastoren im Sonderdienst =	4.820 T€	(6.583 T€)
⇨ Kollekten für Straffälligenseelsorge, Kirchenmusik, Ausländerarbeit, Schule =	210 T€	(215 T€)
⇨ Schiedsgerichtsbarkeit =	50 T €	(20 T€)
⇨ Sachkosten Zentrale Liegenschaftsverwaltung =	100 T€	(100 T€)
⇨ Krankheitsbeihilfen =	747 T€	(747 T€)

Landeskirchliche Aufgaben Teil A I.a)

⇨KiStA – Netto – 2008 – August 2007 =		574,2 Mio. €
⇨KiStA – Netto – 2009/2008 – August 2008/Dezember 2008 =	549,7 Mio. €	600,0 Mio. €
⇨Ausgaben =	83.112 T€	(82.493 T€)
⇨Umlage 10,13 % (10,25 %) =	55.687 T€	(58.852 T€)
⇨Eigene Einnahmen =	19.413 T€	(14.807 T€)
⇨Durchlaufende Einnahmen =	5.928 T€	(7.670 T€)
⇨Rücklagenentnahme =	2.083 T€	(1.164 T€)
⇨davon: SE-Pauschale =	2.771 T€	(0 T€)

Der Haushalt Gesetzliche gesamtkirchliche Aufgaben teilt sich wie folgt auf:

⇨Außerrheinische gesamtkirchliche Aufgaben
⇨Innerrheinische gesamtkirchliche Aufgaben
⇨Befristete innerrheinische Aufgaben
⇨Abwicklung der Vorjahre

⇨Durchlaufende Einnahmen/Ausgaben

Landeskirchliche Aufgaben Teil A II.

⇨KiStA – Netto – 2008 – August 2007 =		574,2 Mio. €
⇨KiStA – Netto – 2009/2008 – August 2008/Dezember 2008 =	549,8 Mio. €	600,0 Mio. €

⇨Außerrheinische gesamtk. Aufgaben = 34.739 T€ (36.299 T€)

Außerrheinische Aufgaben sind:

⇨Allgemeine EKD-Umlage =	8.960 T€ (9.410 T€)
⇨Diakonisches Werk der EKD =	661 T€ (694 T€)
⇨Ostpfarrerversorgung =	1.671 T€ (1.736 T€)
⇨UEK-Umlage =	568 T€ (727 T€)
⇨Finanzausgleich der EKD =	22.880 T€ (23.732 T€)

Entwicklung der Außerrheinischen Ausgaben 1996 bis 2009:

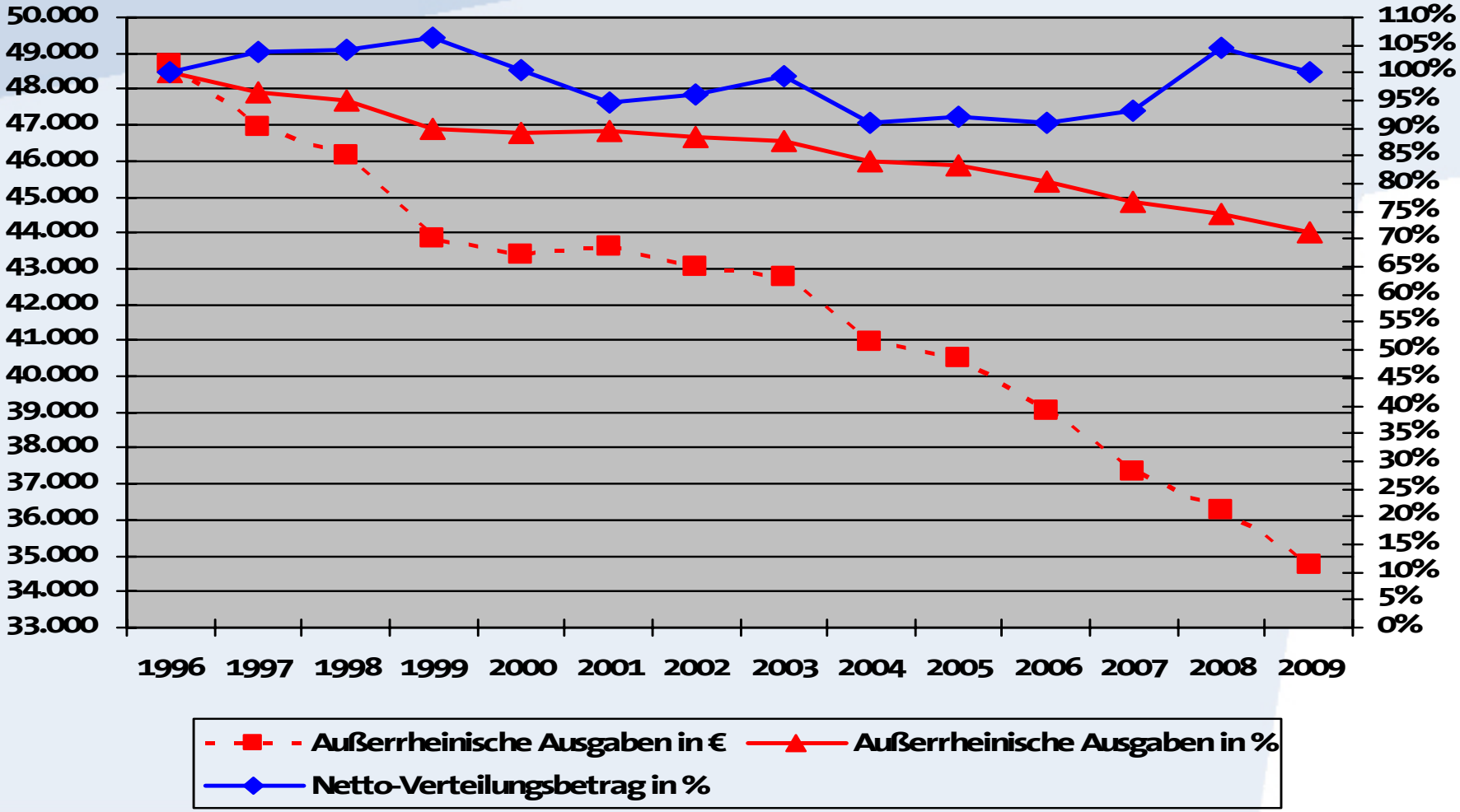

Landeskirchliche Aufgaben Teil A II.

⇨KiStA – Netto – 2008 – August 2007 =		574,2 Mio. €
⇨KiStA – Netto – 2009/2008 – August 2008/Dezember 2008 =	549,7 Mio. €	600,0 Mio. €

⇨Außerrheinische gesamtk. Aufgaben =	34.739 T€	(36.299 T€)
⇨Innerrheinische gesamtk. Aufgaben =	10.284 T€	(8.949 T€)

Zu den innerrheinischen Aufgaben gehören:

⇨Polizeiseelsorge =	497 T€ (	0 T€)
⇨Diakonisches Werk der EKiR =	1.790 T€ (1.790 T€)	
⇨Vereinte Evangelische Mission =	2.578 T€ (2.578 T€)	
⇨GMÖ-Pfarrstellen =	619 T€ (	0 T€)
⇨Wartestandsbeamtinnen und -beamte =	652 T€ (	542 T€)
⇨Koordinator und Ortskräfte für Arbeitssicherheit =	281 T€ (	276 T€)
⇨Sammelversicherungen =	2.612 T€ (2.550 T€)	
⇨Erstattung von Kirchensteuern an Herrnhuter Brüdergemeine =	57 T€ (	57 T€)
⇨Gemeinsame Kirchensteuerstelle =	261 T€ (	237 T€)
⇨Zentrales Meldewesen =	939 T€ (	920 T€)

Landeskirchliche Aufgaben Teil A II.

⇨KiStA – Netto – 2008 – August 2007 =		574,2 Mio. €
⇨KiStA – Netto – 2009/2008 – August 2008/Dezember 2008 =	549,7 Mio. €	600,0 Mio. €

⇨Außerrheinische gesamtk. Aufgaben =	34.739 T€	(36.299 T€)
⇨Innerrheinische gesamtk. Aufgaben =	10.284 T€	(8.949 T€)
⇨Befristete innerrheinische Aufgaben =	60 T€	(5.282 T€)

Zu den befristeten innerrheinischen Aufgaben gehören:

⇨Neues Kirchliches Finanzwesen =	0 T€	(5.202 T€)
⇨Verzinsung von Vorfinanzierung durch die Landeskirche für Ausgaben im Teil A II. =	60 T€	(80 T€)

Landeskirchliche Aufgaben Teil A II.

⇨KiStA – Netto – 2008 – August 2007 =		574,2 Mio. €
⇨KiStA – Netto – 2009/2008 – August 2008/Dezember 2008 =	549,7 Mio. €	600,0 Mio. €

⇨Außerrheinische gesamtk. Aufgaben =	34.739 T€	(36.299 T€)
⇨Innerrheinische gesamtk. Aufgaben =	10.284 T€	(8.949 T€)
⇨Befristete innerrheinische Aufgaben =	60 T€	(5.282 T€)
⇨Durchlaufende Ausgaben =	12.965 T€	(11.608 T€)

Durchlaufende Ausgaben:

⇨Kirchlicher Entwicklungsdienst =	6.000 T€	(6.000 T€)
⇨Sammelversicherungsvertrag Gebäude =	4.915 T€	(4.472 T€)
⇨Dienstreisekasko Landeskirche =	17 T€	(17 T€)
⇨Krankheitsbeihilfen Kirchen-beamtinnen/Kirchenbeamte =	1.120 T€	(1.120 T€)
⇨Neues Kirchliches Finanzwesen =	913 T€	(0 T€)

Landeskirchliche Aufgaben Teil A II.

⇨KiStA – Netto – 2008 – August 2007 =		574,2 Mio. €
⇨KiStA – Netto – 2009/2008 – August 2008/Dezember 2008 =	549,7 Mio. €	600,0 Mio. €

Einnahmen:

Umlage für gesetzl.gesamtk.Aufgaben = 44.567 T€ (48.496 T€)

Entwicklung der Umlage für die gesetzlichen gesamtkirchlichen Aufgaben von 1996 bis 2009 (Soll / Ist) in % vom Netto-Kirchensteueraufkommen

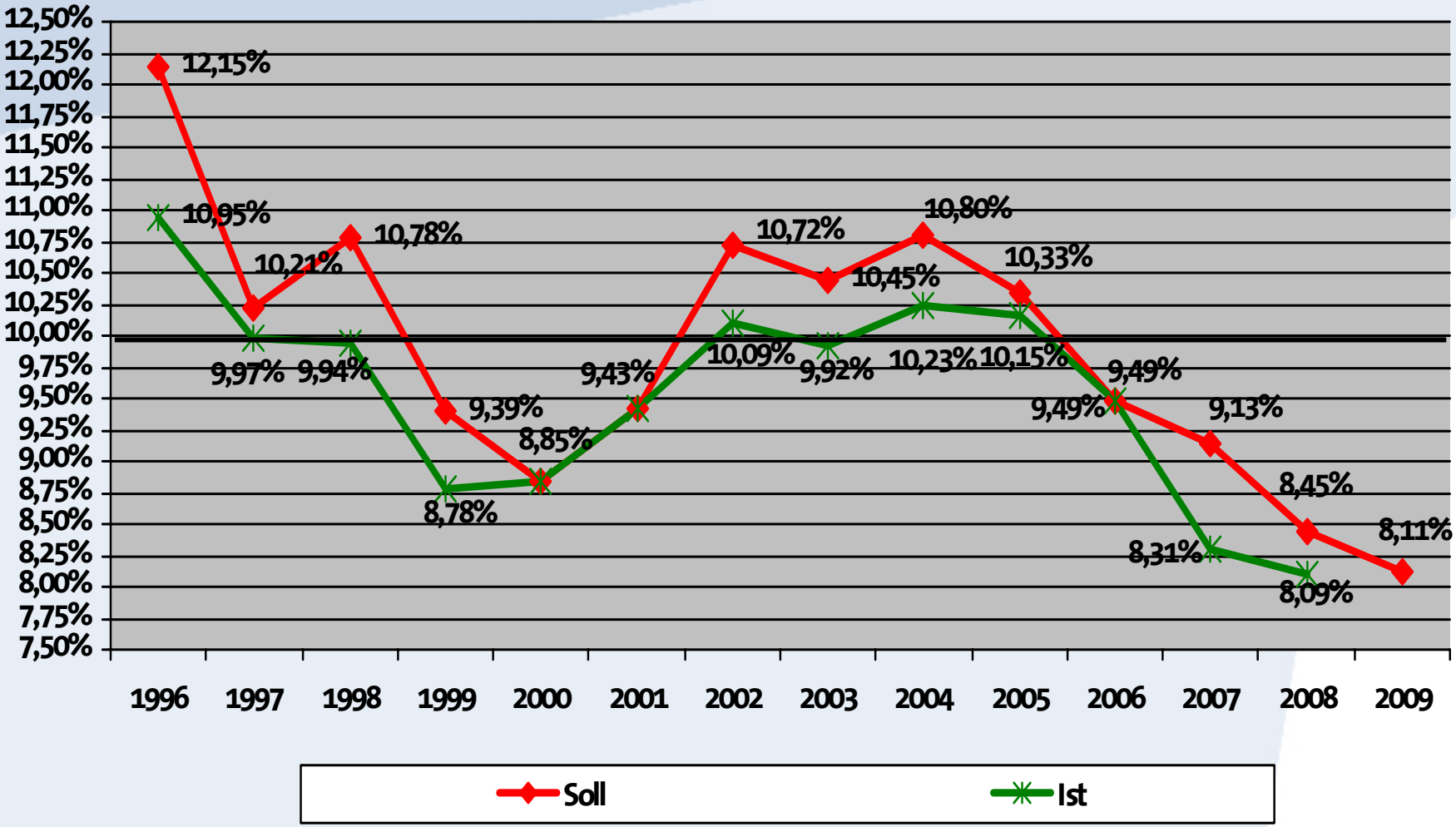

Landeskirchliche Aufgaben Teil A II.

⇨KiStA – Netto – 2008 – August 2007 =		574,2 Mio. €
⇨KiStA – Netto – 2009/2008 – August 2008/Dezember 2008 =	549,7 Mio. €	600,0 Mio. €

Einnahmen:

Umlage für gesetzl.gesamtk.Aufgaben =	44.567 T€	(48.496 T€)
⇨Außerrheinische gesamtk. Aufgaben =	34.418 T€	(34.951 T€)
⇨Innerrheinische gesamtk. Aufgaben =	10.098 T€	(8.515 T€)
⇨Befristete innerrheinische Aufgaben =	51 T€	(5.030 T€)
⇨Durchlaufende Einnahmen =	12.965 T€	(11.608 T€)
⇨Eigene Einnahmen =	127 T€	(1.455 T€)
⇨Überschuss 2007/2006 =	390 T€	(580 T€)

Eigene Einnahmen:

⇨Neues Kirchliches Finanzwesen =	0 T€	(173 T€)
⇨Pauschsteuer Minijobs =	0 T€	(1.150 T€)
⇨Verzinsung Überschuss =	25 T€	(30 T€)
⇨Ersatz Wartestandsbeamte =	100 T€	(100 T€)
⇨Ersatz Arbeitssicherheit =	1,5 T€	(1,5 T€)
Gesamtsumme =	127 T€	(1.455 T€)

Verteilung Einnahmen und Überschüsse:

⇨Einnahmen =	127 T€ (1.455 T€)
⇨Überschüsse =	390 T€ (590 T€)
gesamt =	517 T€ (2.035 T€)

Aufteilung auf:

⇨außerrheinische Aufgaben =	322 T€ (1.264 T€)
⇨innerrheinische Aufgaben =	186 T€ (413 T€)
⇨befristete innerrheinische Aufgaben =	9 T€ (357 T€)

Zentrale Pfarrbesoldung Teil B:

⇨KiStA – Netto – 2008 – August 2007 =		574,2 Mio. €
⇨KiStA – Netto – 2009/2008 – August 2008/Dezember 2008 =	549,8 Mio. €	600,0 Mio. €

Ausgaben:

⇨Pfarrbesoldung gesamt=	231,5 Mio. €	(235,5 Mio. €)

Entwicklung der pauschalepflichtigen Pfarrstellen 1996 bis 2009

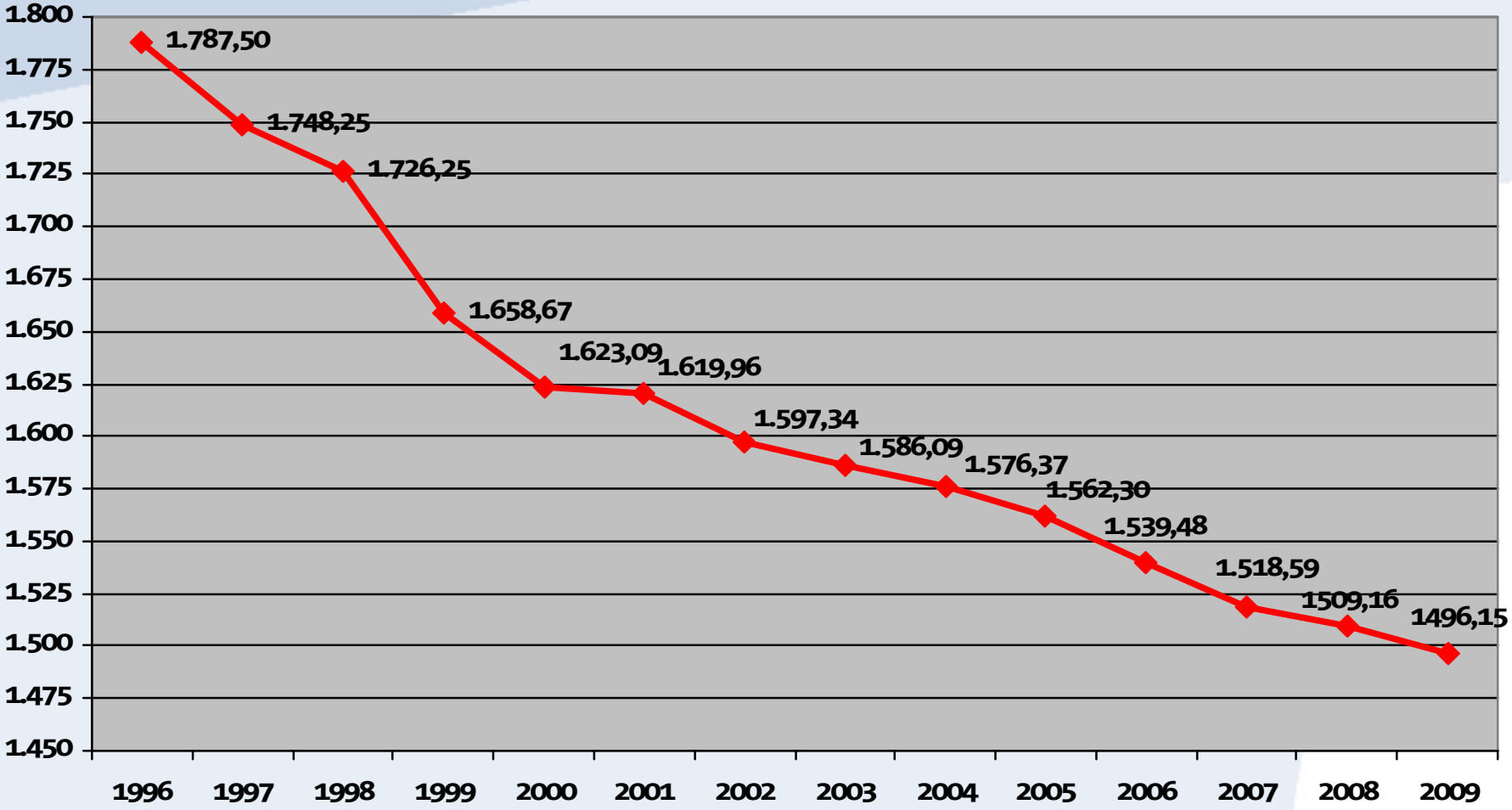

Zentrale Pfarrbesoldung Teil B:

Ausgaben:

⇨Pfarrbesoldung gesamt=	231,5 Mio. €	(235,5 Mio. €)
⇨Pauschalepflichtige Pfarrstellen =	135,785 Mio. €	(137,162 Mio. €)
⇨Pfarrerinnen/Pfarrer z.A. =	10,180 Mio. €	(13,758 Mio. €)
⇨Schul-/JVA-Pfarrerinnen/-pfarrer =	27,779 Mio. €	(27,879 Mio. €)
⇨Wartestandspfarrerinnen/-pfarrer =	6,286 Mio. €	(9,824 Mio. €)
⇨Nachzahlung 3. Kind =	1,500 Mio. €	(0,000 Mio. €)
⇨Zentrales Auswahlverfahren =	0,060 Mio. €	(0,000 Mio. €)
⇨Pfarrerinnen/Pfarrer mbA-Stellen i.W. =	3,810 Mio. €	(0,000 Mio. €)
⇨Pfarrerinnen/Pfarrer mbA-Stellen Nachwuchs =	2,309 Mio. €	(0,000 Mio. €)
⇨Pfarrvertretung =	0,059 Mio. €	(0,000 Mio. €)
⇨Pfarrbesoldungsabteilung =	0,961 Mio. €	(1,090 Mio. €)
⇨Durchlaufende Ausgaben =	0,188 Mio. €	(0,451 Mio. €)
⇨VK-Beiträge aufgehobene Stellen =	0,000 Mio. €	(1,190 Mio. €)
⇨Sonderzuwendung an VKPB =	1,400 Mio. €	(1,300 Mio. €)
⇨Versorgungssicherung =	41,177 Mio. €	(42,806 Mio. €)

Zuführung an Versorgungskasse Soll / Ist (entsprechend Gutachten)

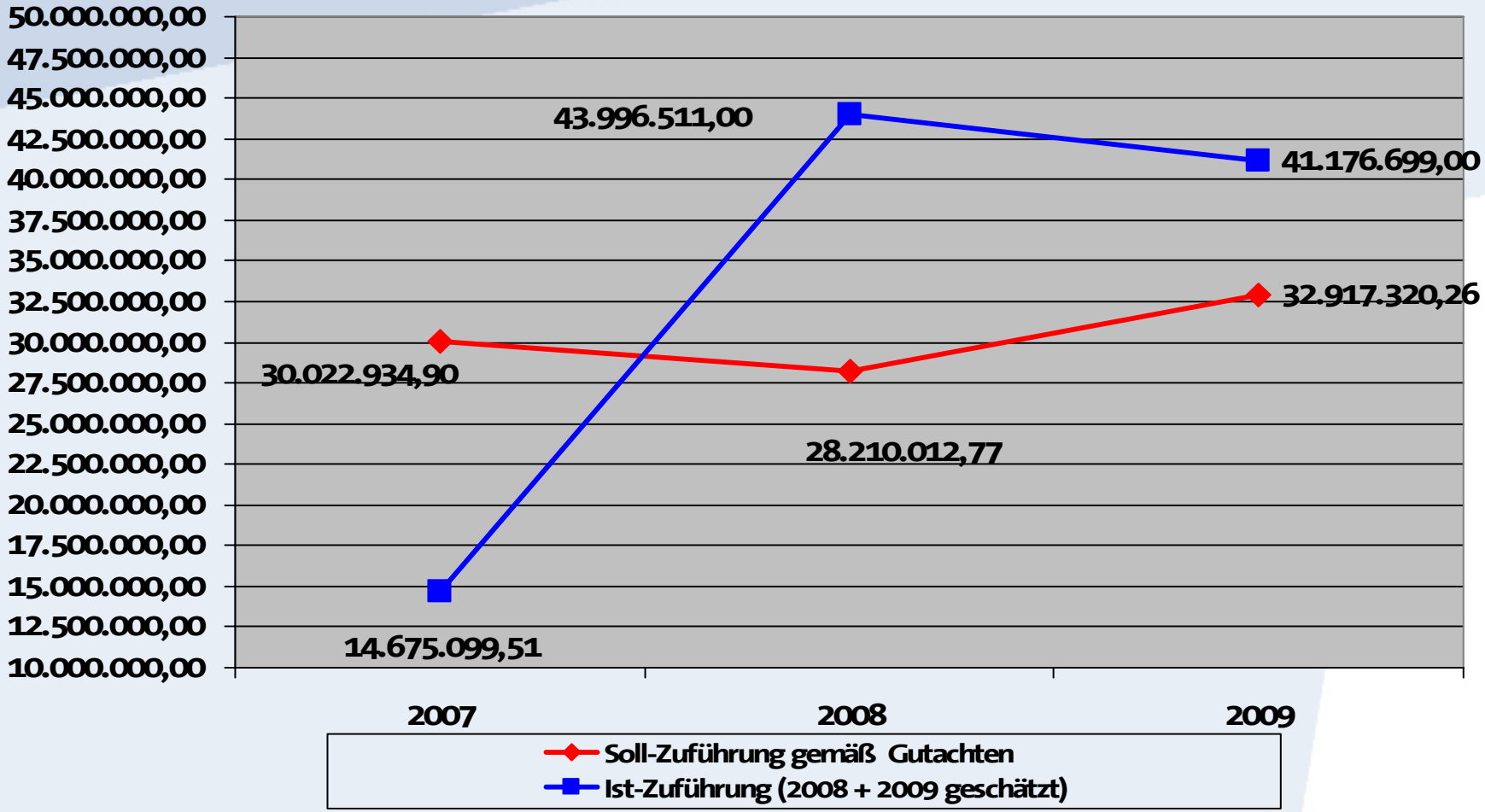

Zentrale Pfarrbesoldung Teil B:

⇨KiStA – Netto – 2008 – August 2007 =		574,2 Mio. €
⇨KiStA – Netto – 2009/2008 – August 2008/Dezember 2008 =	549,7 Mio. €	600,0 Mio. €

Einnahmen:

⇨Pfarrbesoldungspauschale =	123,666 Mio. €	(123,786 Mio. €)
⇨Umlage übrige Kosten Pfarrbesoldung=	24,165 Mio. €	(30,147 Mio. €)
⇨Versorgungssicherungsumlage =	41,177 Mio. €	(43,996 Mio. €)
⇨Pauschale Entlastungspfarrstellen Superintendenten/-innen =	0,000 Mio. €	(1,200 Mio. €)
⇨Eigene Einnahmen =	34,672 Mio. €	(34,301 Mio. €)
⇨Überschuss 2007/2006 Pauschale =	0,023 Mio. €	(0,448 Mio. €)
⇨Überschuss 2007/2006 Umlage =	7,789 Mio. €	(1,581 Mio. €)

Anteil der Pfarrbesoldung und der Versorgungssicherung am Verteilungsbetrag

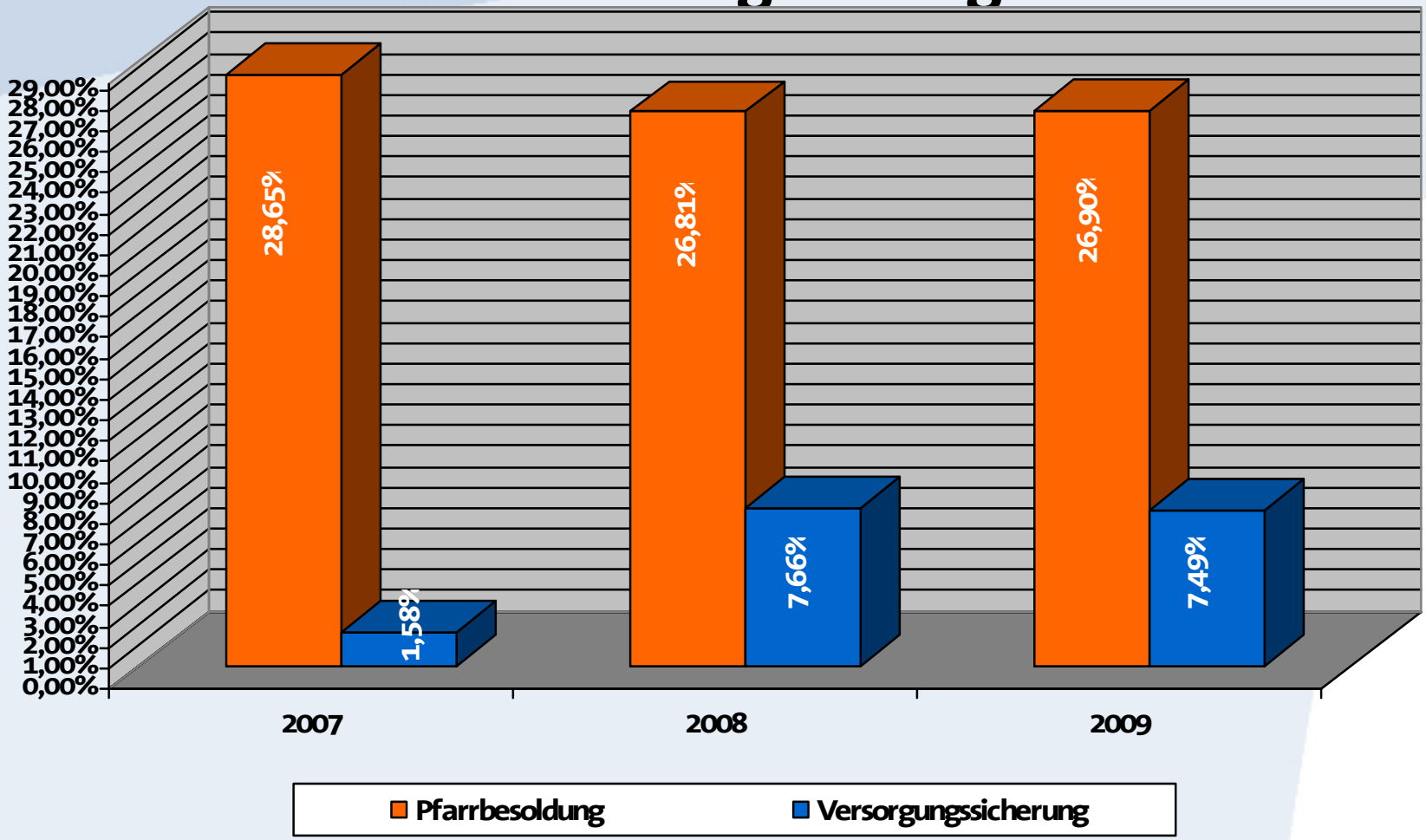

Finanzausgleich Teil C:

⇨KiStA – Netto – 2008 – August 2007 =		574,2 Mio. €
⇨KiStA – Netto – 2009/2008 – August 2008/Dezember 2008 =	549,7 Mio. €	600,0 Mio. €
⇨Finanzausgleich =	51,132 Mio. €	(56,901 Mio. €)

EVANGELISCHE KIRCHE IM RHEINLAND

Finanzbericht 2009